



125CC OK-N JR

QUALIFICHE (Q)

Documento 1.1 UFFICIALE

Risultati

DEFINITIVA

Class.	N°	Pilota	Nazione	Tempo	Diff	Giri
1	334	TEDESCO EMILIO	ITA	41.264		13
2	319	BATTISTONI KEVIN	ITA	41.342	0.078	13
3	699	SPAGNI LUCA	ITA	41.381	0.117	13
4	370	BENEDETTI FEDERICO	ITA	41.506	0.242	14
5	27	TAGLIAFERRI NICOLAS	SMR	41.548	0.284	12
6	555	MANNI LORIS	ITA	41.710	0.446	14
7	10	CALDELLI NICOLO'	ITA	41.721	0.457	14
8	8	DI DOMENICO ETTORE	ITA	41.775	0.511	14
9	95	MANTINI FRANCESCO LE	ITA	41.805	0.541	13
10	17	LYSYSHYN FRATINI MAT	ITA	42.112	0.848	14
11	15	ROSCINI PIETRO	ITA	42.113	0.849	14
12	35	GALLUZZI LEONARDO	ITA	42.312	1.048	12
13	18	SAMPAOLESIS SAMUELE	ITA	53.301	12.037	1

Ora Partenza : 28/04 - 10:14:52


Migliore tempo : N°334 TEDESCO EMILIO 41.264 87.33 Km/h

Meteo : Sole Aria : 15°C Pista : Secco

3ª PROVA CAMPIONATO ACI SPORT ZONA 3 (CORRIDONIA) 28/04/2024

Pagina 1 / 1

Apex Timing GoRacing





125CC OK-N JR

QUALIFICHE (Q)

Analisi dei giri

Risultati non ufficiali

Giri	Tempo sul giro	Giri	Tempo sul giro	Giri	Tempo sul giro
N°8 DI DOMENICO ETTORE		N°17 LYSYSHYN FRATINI MAT		N°319 BATTISTONI KEVIN	
1	48.532	1	52.963	2	48.579
2	44.118	2	46.501	3	44.119
3	43.645	3	44.098	4	42.466
4	42.918	4	43.030	5	42.151
5	42.224	5	42.803	6	41.935
6	42.027	6	42.494	7	42.203
7	41.775	7	42.788	8	41.893
8	42.268	8	42.267	9	41.920
9	42.817	9	42.112	10	41.805
10	41.882	10	42.514	11	42.952
11	42.030	11	44.910	12	41.945
12	42.160	12	45.740	13	41.911
13	42.271	13	42.443	N°319 BATTISTONI KEVIN	
14	42.426	14	42.590	1	1:30.251
N°10 CALDELLI NICOLO'		N°18 SAMPAOLESI SAMUELE		2	46.743
1	51.087	1	53.301	3	43.397
2	44.084	N°27 TAGLIAFERRI NICOLAS		4	42.069
3	43.165	1	47.912	5	41.756
4	42.568	2	44.295	6	41.478
5	42.075	3	42.989	7	41.401
6	42.597	4	42.274	8	44.102
7	42.240	5	41.990	9	41.731
8	41.794	6	41.750	10	41.342
9	42.183	7	41.735	11	41.368
10	41.721	8	41.581	12	41.343
11	41.989	9	41.676	13	41.527
12	42.150	10	41.681	N°334 TEDESCO EMILIO	
13	42.099	11	41.548	1	48.129
14	42.678	12	28.712	2	50.075
N°15 ROSCINI PIETRO		N°35 GALLUZZI LEONARDO		3	45.739
1	49.808	1	53.928	4	41.882
2	46.906	2	46.651	5	41.867
3	44.262	3	43.208	6	41.482
4	43.091	4	42.900	7	41.341
5	42.295	5	42.332	8	41.502
6	42.468	6	42.417	9	41.371
7	42.266	7	42.312	10	41.264
8	42.113	8	42.342	11	41.342
9	42.217	9	42.371	12	43.464
10	42.349	10	42.440	13	41.619
11	42.506	11	42.369	N°370 BENEDETTI FEDERICO	
12	42.549	12	29.010	1	47.329
13	42.568	N°95 MANTINI FRANCESCO LE		2	43.487
14	42.962	1	53.200	3	42.599
				4	42.045





125CC OK-N JR

QUALIFICHE (Q) Analisi dei giri

Risultati non ufficiali

Giri	Tempo sul giro
5	42.160
6	42.045
7	41.524
8	41.667
9	41.698
10	41.612
11	41.506
12	41.538
13	41.564
14	41.639

N°555 MANNI LORIS

1	51.840
2	45.692
3	43.216
4	42.320
5	41.957
6	41.991
7	41.710
8	42.082
9	42.144
10	42.026
11	42.085
12	42.073
13	42.163
14	42.386

N°699 SPAGNI LUCA

1	47.230
2	44.426
3	44.525
4	42.169
5	41.695
6	41.452
7	41.597
8	41.472
9	41.481
10	41.381
11	41.530
12	41.544
13	41.544





125CC OK-N JR

PRE-FINALE (PF)

Documento 2.1 UFFICIALE

Risultati

DEFINITIVA

Class.	N°	Pilota	Nazione	Giri	Diff	Interv.	Migliore tempo	Penalità
1	334	TEDESCO EMILIO	ITA	15			41.536	
2	370	BENEDETTI FEDERICO	ITA	15	0.996	0.996	41.469	
3	699	SPAGNI LUCA	ITA	15	2.016	1.020	41.671	
4	27	TAGLIAFERRI NICOLAS	SMR	15	3.369	1.353	41.578	
5	555	MANNI LORIS	ITA	15	9.302	5.933	42.158	
6	95	MANTINI FRANCESCO LE	ITA	15	9.646	0.344	41.935	
7	8	DI DOMENICO ETTORE	ITA	15	12.057	2.411	42.034	
8	17	LYSYSHYN FRATINI MAT	ITA	15	15.908	3.851	42.261	
9	15	ROSCINI PIETRO	ITA	15	15.917	0.009	42.164	
10	35	GALLUZZI LEONARDO	ITA	15	16.082	0.165	42.022	
11	319	BATTISTONI KEVIN	ITA	15	18.443	2.361	41.619	+5.000
12	18	SAMPAOLESI SAMUELE	ITA	15	20.889	2.446	42.009	
13	10	CALDELLI NICOLO'	ITA	15	21.240	0.351	42.186	+5.000

N°319 BATTISTONI KEVIN : +5" DI PENALITA' DEL DDG
 N°10 CALDELLI NICOLO' : +5" DI PENALITA' DEL DDG

Leader : N°319 BATTISTONI KEVIN (1-1) / N°334 TEDESCO EMILIO (2-5) / N°319 BATTISTONI KEVIN (6-14) / N°334 TEDESCO EMILIO (15-15)

Ora Partenza : 28/04 - 12:33:44

Migliore tempo : N°370 BENEDETTI FEDERICO 41.469 86.90 Km/h

Meteo : Sole Aria : 20°C Pista : Secco

Record dell'evento : N°334 TEDESCO EMILIO 41.264 87.33 Km/h

3ª PROVA CAMPIONATO ACI SPORT ZONA 3 (CORRIDONIA) 28/04/2024

Pagina 1 / 1

Apex Timing GoRacing





125CC OK-N JR

PRE-FINALE (PF)

Contagiri

Risultati non ufficiali

	1	2	3	4	5	6	7	8	9	10	11	12	13
Griglia	334	319	699	370	27	555	10	8	95	17	15	35	18
Partenza	334	319	699	370	555	27	10	8	17	95	15	18	35
Giro 1 <small>Intervallo</small>	319	334 0.0	699 0.1	370 0.0	555 0.9	27 0.4	10 0.3	17 0.1	8 0.3	95 0.1	18 0.2	15 0.1	35 0.3
Giro 2	334	699 0.1	319 0.1	370 0.1	555 0.6	27 0.1	17 1.6	8 0.5	95 0.1	18 0.3	15 0.1	35 0.2	10 0.1
Giro 3	334	699 0.4	319 0.0	370 0.2	555 0.7	27 0.0	17 2.3	8 0.3	95 0.2	18 0.3	15 0.6	10 0.6	35 0.1
Giro 4	334	319 0.1	370 0.3	699 0.3	555 0.9	27 0.0	17 2.6	8 0.2	95 0.0	18 0.1	15 0.8	10 0.9	35 0.3
Giro 5	334	319 0.2	370 0.2	699 0.6	555 1.4	27 0.0	17 2.7	95 0.0	8 0.8	18 0.2	15 0.1	10 0.7	35 0.1
Giro 6	319	334 0.1	370 0.2	699 0.7	555 2.0	27 0.0	17 2.9	95 0.1	8 0.2	18 0.5	15 0.2	10 0.7	35 0.1
Giro 7	319	334 0.3	370 0.1	699 0.3	27 3.0	555 0.4	95 2.6	17 0.2	8 0.1	18 0.4	15 0.1	10 0.7	35 0.0
Giro 8	319	334 0.3	370 0.7	699 0.3	27 2.5	555 1.0	95 2.3	8 0.6	17 0.8	18 0.1	15 0.1	10 0.7	35 0.0
Giro 9	319	334 0.2	370 0.8	699 0.2	27 2.5	555 1.9	95 1.8	8 0.8	17 1.0	18 0.4	15 0.2	35 0.6	10 0.2
Giro 10	319	334 0.2	370 0.9	699 0.3	27 2.3	555 2.4	95 1.6	8 1.2	17 1.1	18 0.2	15 0.4	35 0.1	10 0.7
Giro 11	319	334 0.3	370 0.9	699 0.3	27 2.1	555 3.0	95 1.3	8 1.5	17 1.1	18 0.3	15 0.4	35 0.1	10 0.9
Giro 12	319	334 0.3	370 0.8	699 0.7	27 2.0	555 3.9	95 0.8	8 1.8	17 1.1	18 0.0	15 0.5	35 0.2	10 0.8
Giro 13	319	334 0.2	370 0.7	699 1.0	27 1.9	555 4.5	95 0.6	8 2.1	18 1.7	17 0.2	15 0.3	35 0.1	10 0.2
Giro 14	319	334 0.2	370 1.0	699 1.0	27 1.5	555 5.3	95 0.4	8 1.9	18 2.4	17 0.2	15 0.2	35 0.3	10 0.7
Giro 15	334	370 0.9	699 1.0	27 1.3	555 5.9	95 0.3	8 2.4	319 1.3	17 2.4	15 0.0	35 0.1	10 0.1	18 4.6





125CC OK-N JR

PRE-FINALE (PF)

Analisi dei giri

Risultati non ufficiali

Giri	Tempo sul giro
N°8 DI DOMENICO ETTORE	
1	46.191
2	44.010
3	42.974
4	42.728
5	43.318
6	42.112
7	43.003
8	42.224
9	42.215
10	42.364
11	42.236
12	42.265
13	42.390
14	42.034
15	42.566

Giri	Tempo sul giro
N°10 CALDELLI NICOLO'	
1	45.731
2	45.561
3	43.765
4	42.796
5	42.567
6	42.479
7	42.795
8	42.756
9	42.914
10	42.542
11	42.524
12	42.186
13	42.240
14	43.338
15	42.634

Giri	Tempo sul giro
N°15 ROSCINI PIETRO	
1	46.052
2	44.112
3	43.466
4	42.501
5	42.751
6	42.515
7	42.761
8	42.757
9	42.763
10	42.514
11	42.351
12	42.164

Giri	Tempo sul giro
13	42.910
14	42.693
15	43.414
N°17 LYSYSHYN FRATINI MAT	
1	45.745
2	43.851
3	43.090
4	42.852
5	42.648
6	42.700
7	43.166
8	43.225
9	42.416
10	42.496
11	42.261
12	42.282
13	43.205
14	42.817
15	43.628

Giri	Tempo sul giro
N°18 SAMPAOLESI SAMUELE	
1	45.649
2	44.121
3	42.993
4	42.341
5	43.396
6	42.418
7	42.864
8	42.733
9	42.755
10	42.317
11	42.346
12	42.009
13	42.860
14	42.784
15	48.905

Giri	Tempo sul giro
N°27 TAGLIAFERRI NICOLAS	
1	45.480
2	42.716
3	42.359
4	42.554
5	42.556
6	42.527
7	42.763
8	41.685
9	41.611

Giri	Tempo sul giro
10	41.636
11	41.578
12	41.643
13	41.721
14	41.586
15	41.644

Giri	Tempo sul giro
N°35 GALLUZZI LEONARDO	
1	45.824
2	44.001
3	44.045
4	42.951
5	42.416
6	42.418
7	42.773
8	42.714
9	42.609
10	42.022
11	42.370
12	42.230
13	42.826
14	42.880
15	43.229

Giri	Tempo sul giro
N°95 MANTINI FRANCESCO LE	
1	45.699
2	44.043
3	43.025
4	42.531
5	42.418
6	42.749
7	42.776
8	42.054
9	41.964
10	41.950
11	41.935
12	42.024
13	42.117
14	42.147
15	42.150

Giri	Tempo sul giro
N°319 BATTISTONI KEVIN	
1	44.655
2	43.355
3	42.340
4	41.850
5	41.873
6	41.694





125CC OK-N JR

PRE-FINALE (PF)

Risultati non ufficiali

Analisi dei giri

Giri	Tempo sul giro	Giri	Tempo sul giro
7	41.966	4	42.606
8	41.685	5	42.509
9	41.703	6	42.577
10	41.619	7	43.200
11	41.673	8	42.309
12	41.629	9	42.516
13	41.654	10	42.158
14	41.695	11	42.181
15	55.528	12	42.515
N°334 TEDESCO EMILIO		13	42.318
1	44.839	14	42.374
2	42.939	15	42.253
3	42.220	N°699 SPAGNI LUCA	
4	42.200	1	44.653
5	41.743	2	43.013
6	42.081	3	42.444
7	42.250	4	42.661
8	41.611	5	42.034
9	41.671	6	41.910
10	41.626	7	41.808
11	41.778	8	42.182
12	41.558	9	41.671
13	41.536	10	41.832
14	41.730	11	41.724
15	41.848	12	41.802
N°370 BENEDETTI FEDERICO		13	41.818
1	44.532	14	41.934
2	43.251	15	41.854
3	42.437		
4	42.005		
5	41.741		
6	41.788		
7	42.224		
8	42.194		
9	41.757		
10	41.740		
11	41.697		
12	41.469		
13	41.523		
14	41.941		
15	41.835		
N°555 MANNI LORIS			
1	45.343		
2	42.960		
3	42.451		






125CC OK-N JR

PRE-FINALE (PF)
Griglia di partenza

Soggetto a verifica sportiva

18	SAMPAOLESI SAMUELE Tony Kart- / Tm-Okn J		7		
15	ROSCINI PIETRO Righetti Ridolfi- / Tm-S3-okn		6	35	GALLUZZI LEONARDO Birel- / Modena-Okn J
95	MANTINI FRANCESCO LE Kart Republic- / Tm-Ok-n J		5	17	LYSYSHYN FRATINI MAT Tony Kart- / Tm-Ok-n J
10	CALDELLI NICOLO' Kali Kart- / Tm-Ok		4	8	DI DOMENICO ETTORE Tony Kart- / Me-Okn
27	TAGLIAFERRI NICOLAS Tony Kart- / Tm-Ok-n J		3	555	MANNI LORIS Birel Art- / Modena-
699	SPAGNI LUCA Kr- / lame-		2	370	BENEDETTI FEDERICO Tony Kart- / Tm-Ok-n J
334	TEDESCO EMILIO Tony Kart- / Tm-Ok-n J		1	319	BATTISTONI KEVIN Birel Art-Lgk Ry30-s / Tm-Okn

POLE POSITION



Partenza : 28/04 - 12:15 15 Giri = 15.015 km

3^ PROVA CAMPIONATO ACI SPORT ZONA 3 (CORRIDONIA) 28/04/2024
Pagina 1 / 1

Apex Timing GoRacing





125CC OK-N JR

FINALE (F)

Risultati

Documento 3.1 UFFICIALE

DEFINITIVA

Class.	N°	Pilota	Nazione	Giri	Diff	Interv.	Migliore tempo	Penalità
1	334	TEDESCO EMILIO	ITA	16			41.858	
2	370	BENEDETTI FEDERICO	ITA	16	3.123	3.123	41.832	
3	699	SPAGNI LUCA	ITA	16	3.456	0.333	41.810	
4	319	BATTISTONI KEVIN	ITA	16	4.123	0.667	41.703	
5	27	TAGLIAFERRI NICOLAS	SMR	16	6.185	2.062	41.751	+3.000
6	35	GALLUZZI LEONARDO	ITA	16	10.538	4.353	42.096	
7	8	DI DOMENICO ETTORE	ITA	16	14.008	3.470	42.342	
8	95	MANTINI FRANCESCO LE	ITA	16	14.130	0.122	42.244	+3.000
9	17	LYSYSHYN FRATINI MAT	ITA	16	14.937	0.807	42.380	
10	10	CALDELLI NICOLO'	ITA	16	15.149	0.212	42.187	
11	18	SAMPAOLESI SAMUELE	ITA	15	1 Giro	1 Giro	41.938	

N°27 TAGLIAFERRI NICOLAS : +3" DI PENALITA' - MUSETTO IRREGOLARE
 N°95 MANTINI FRANCESCO LE : +3" DI PENALITA' - MUSETTO IRREGOLARE

Non classificato

	555	MANNI LORIS	ITA	0	Ritirato			
	15	ROSCINI PIETRO	ITA	0	Ritirato			

Leader : N°334 TEDESCO EMILIO (1-16)

Ora Partenza : 28/04 - 15:34:16

Migliore tempo : N°319 BATTISTONI KEVIN 41.703 86.41 Km/h


Meteo : Sole Aria : 20°C Pista : Secco

Record dell'evento : N°334 TEDESCO EMILIO 41.264 87.33 Km/h

3ª PROVA CAMPIONATO ACI SPORT ZONA 3 (CORRIDONIA) 28/04/2024

Pagina 1 / 1

Apex Timing GoRacing





125CC OK-N JR

FINALE (F) Contagiri

Risultati non ufficiali

	1	2	3	4	5	6	7	8	9	10	11	12	13
Griglia	334	370	699	27	555	95	8	17	15	35	319	18	10
Partenza	334	370	699	555	27	17	8	15	319	35	95	10	18
Giro 1 <small>Intervallo</small>	334	699 0.7	370 0.3	27 0.1	17 1.4	95 0.7	319 0.0	35 0.6	8 0.4	10 0.0	18 35.6		
Giro 2	334	699 0.4	370 0.3	27 0.3	17 2.3	95 0.2	319 0.0	35 0.5	8 0.3	10 0.6	18 35.6		
Giro 3	334	699 0.3	370 0.2	27 0.3	95 3.1	17 0.7	35 0.1	319 0.0	8 0.1	10 0.6	18 38.7		
Giro 4	334	699 0.1	370 0.5	27 0.6	95 3.1	319 1.1	35 0.4	17 0.1	8 0.0	10 0.2	18 38.6		
Giro 5	334	699 0.4	370 0.0	27 0.5	95 3.6	319 0.6	35 0.9	8 0.6	17 0.4	10 0.2	18 38.0		
Giro 6	334	370 0.6	699 0.2	27 0.1	95 4.3	319 0.0	35 1.2	8 1.5	17 0.0	10 0.4	18 38.3		
Giro 7	334	370 0.5	699 0.2	27 0.1	319 4.3	95 0.9	35 0.7	8 1.7	17 0.7	10 0.2	18 40.9		
Giro 8	334	370 0.4	699 0.3	27 0.1	319 4.2	95 1.2	35 1.1	8 1.9	17 0.5	10 0.4	18 40.9		
Giro 9	334	370 0.4	699 0.3	27 0.2	319 4.0	95 1.7	35 0.9	8 2.2	17 0.7	10 0.4	18 44.2		
Giro 10	334	370 0.4	699 0.3	27 0.1	319 3.9	95 2.5	35 0.6	8 2.3	17 1.0	10 1.1	18 43.3		
Giro 11	334	370 0.3	699 0.5	27 0.1	319 3.7	95 3.3	35 0.1	8 2.8	17 0.9	10 0.9	18 43.5		
Giro 12	334	370 0.3	699 0.4	27 0.2	319 3.5	95 4.0	35 0.2	8 2.7	17 1.0	10 0.8	18 43.7		
Giro 13	334	370 0.1	699 0.4	27 0.1	319 3.4	95 4.6	35 0.2	8 2.8	17 1.0	10 0.5	18 43.8		
Giro 14	334	370 0.6	699 0.0	27 0.0	319 3.4	95 5.2	35 0.1	8 3.0	17 0.7	10 0.3	18 43.6		
Giro 15	334	27 2.2	370 0.0	699 0.0	319 1.8	35 5.9	95 0.6	8 2.6	17 0.6	10 0.1	18 43.8		
Giro 16	334	370 3.1	27 0.0	699 0.2	319 0.6	35 6.4	95 0.5	8 2.8	17 0.9	10 0.2			





125CC OK-N JR

FINALE (F) Analisi dei giri

Risultati non ufficiali

Giri	Tempo sul giro	Giri	Tempo sul giro	Giri	Tempo sul giro
N°8 DI DOMENICO ETTORE		11	42.451	6	42.269
1	47.295	12	42.446	7	42.360
2	43.182	13	42.522	8	42.631
3	43.154	14	42.380	9	42.181
4	43.555	15	42.413	10	42.224
5	42.891	16	42.993	11	42.096
6	43.221	N°18 SAMPAOLESI SAMUELE		12	42.471
7	42.529	1	46.271	13	42.420
8	42.873	2	43.779	14	42.402
9	42.411	3	46.271	15	42.380
10	42.374	4	43.126	16	42.454
11	42.605	5	42.756	N°95 MANTINI FRANCESCO LE	
12	42.342	6	43.300	1	45.426
13	42.519	7	45.520	2	43.323
14	42.653	8	42.935	3	43.076
15	42.553	9	45.974	4	42.784
16	42.669	10	42.418	5	42.485
N°10 CALDELLI NICOLO'		11	42.470	6	42.683
1	46.416	12	42.534	7	42.866
2	43.805	13	42.355	8	42.244
3	43.170	14	41.938	9	42.352
4	43.178	15	42.388	10	42.503
5	43.365	N°27 TAGLIAFERRI NICOLAS		11	42.595
6	43.001	1	44.435	12	42.428
7	42.959	2	42.957	13	42.430
8	42.898	3	42.402	14	42.441
9	42.698	4	42.824	15	43.174
10	43.349	5	42.011	16	42.435
11	42.236	6	42.002	N°319 BATTISTONI KEVIN	
12	42.345	7	41.968	1	45.904
13	42.218	8	41.937	2	43.350
14	42.187	9	42.072	3	43.925
15	42.211	10	41.751	4	43.005
16	43.040	11	42.067	5	42.024
N°17 LYSYSHYN FRATINI MAT		12	41.894	6	42.009
1	45.687	13	41.922	7	41.942
2	43.814	14	41.898	8	41.854
3	44.052	15	43.330	9	41.867
4	43.834	16	42.994	10	41.703
5	43.454	N°35 GALLUZZI LEONARDO		11	41.843
6	42.782	1	46.144	12	41.722
7	43.178	2	43.294	13	41.773
8	42.704	3	43.312	14	41.924
9	42.658	4	43.528	15	41.818
10	42.654	5	42.529	16	41.992





125CC OK-N JR

FINALE (F) Analisi dei giri

Risultati non ufficiali

Giri	Tempo sul giro
N°334 TEDESCO EMILIO	
1	44.020
2	43.115
3	42.533
4	42.368
5	42.285
6	42.073
7	42.005
8	41.935
9	41.986
10	41.887
11	41.973
12	41.858
13	42.171
14	41.946
15	41.874
16	42.023

Giri	Tempo sul giro
11	42.016
12	41.810
13	41.969
14	42.031
15	43.488
16	43.168

N°370 BENEDETTI FEDERICO	
1	44.694
2	42.776
3	42.382
4	42.479
5	42.088
6	42.185
7	41.958
8	41.857
9	41.986
10	41.895
11	41.849
12	41.832
13	42.006
14	42.397
15	43.500
16	42.901

N°699 SPAGNI LUCA	
1	44.356
2	42.804
3	42.451
4	42.178
5	42.574
6	42.472
7	41.977
8	41.919
9	42.032
10	41.871





125CC OK-N JR

FINALE (F)
Griglia di partenza

Soggetto a verifica sportiva

10	CALDELLI NICOLO' Kali Kart- / Tm-Ok		7		
319	BATTISTONI KEVIN Birel Art-Lgk Ry30-s / Tm-Okn		6	18	SAMPAOLESI SAMUELE Tony Kart- / Tm-Okn J
15	ROSCINI PIETRO Righetti Ridolfi- / Tm-S3-okn		5	35	GALLUZZI LEONARDO Birel- / Modena-Okn J
8	DI DOMENICO ETTORE Tony Kart- / Me-Okn		4	17	LYSYSHYN FRATINI MAT Tony Kart- / Tm-Ok-n J
555	MANNI LORIS Birel Art- / Modena-		3	95	MANTINI FRANCESCO LE Kart Republic- / Tm-Ok-n J
699	SPAGNI LUCA Kr- / lame-		2	27	TAGLIAFERRI NICOLAS Tony Kart- / Tm-Ok-n J
334	TEDESCO EMILIO Tony Kart- / Tm-Ok-n J		1	370	BENEDETTI FEDERICO Tony Kart- / Tm-Ok-n J

POLE POSITION



Partenza : 28/04 - 15:00 16 Giri = 16.016 km

3^ PROVA CAMPIONATO ACI SPORT ZONA 3 (CORRIDONIA) 28/04/2024
Pagina 1 / 1

Apex Timing GoRacing





125CC OK-N

QUALIFICHE (Q)

Documento 1.1 UFFICIALE

Risultati

DEFINITIVA

Class.	N°	Pilota	Nazione	Tempo	Diff	Giri
1	444	GUIDOTTI MATTEO	ITA	40.822		7
2	426	BIAGIOLI FEDERICO	ITA	40.836	0.014	13
3	206	PELLEGRINI DANIELE	ITA	40.874	0.052	9
4	5	MONTANI SIMONE	ITA	40.999	0.177	10
5	468	COLLINI KEVIN	ITA	41.018	0.196	13
6	18	PISANI SVEVA	ITA	41.334	0.512	12
7	171	CARLONI GIACOMO	ITA	41.654	0.832	12
8	85	AGOSTO RICCARDO	ITA	42.512	1.690	5
9	21	ERCOLE VALERIO	ITA	51.141	10.319	2

Ora Partenza : 28/04 - 10:27:31

Migliore tempo : N°444 GUIDOTTI MATTEO


40.822 88.28 Km/h

Meteo : Sole Aria : 15°C Pista : Secco

3^ PROVA CAMPIONATO ACI SPORT ZONA 3 (CORRIDONIA) 28/04/2024

Pagina 1 / 1

Apex Timing GoRacing





125CC OK-N

QUALIFICHE (Q)

Analisi dei giri

Risultati non ufficiali

Giri	Tempo sul giro
N°5 MONTANI SIMONE	
1	49.100
2	45.586
3	42.036
4	41.499
5	40.999
6	42.668
7	41.062
8	41.046
9	41.014
10	IN
10	33.887

Giri	Tempo sul giro
N°18 PISANI SVEVA	
1	50.217
2	44.878
3	42.683
4	42.208
5	41.656
6	41.840
7	41.361
8	41.334
9	41.436
10	41.489
11	41.621
12	IN
12	28.944

Giri	Tempo sul giro
N°21 ERCOLE VALERIO	
1	57.169
2	51.141

Giri	Tempo sul giro
N°85 AGOSTO RICCARDO	
1	51.072
2	46.402
3	43.664
4	42.837
5	42.512

Giri	Tempo sul giro
N°171 CARLONI GIACOMO	
1	47.232
2	43.317
3	42.493
4	42.133
5	42.661
6	41.985
7	41.665
8	41.769
9	41.654
10	41.897
11	41.997

Giri	Tempo sul giro
N°206 PELLEGRINI DANIELE	
12	IN
12	31.680
1	49.601
2	45.350
3	42.507
4	41.621
5	41.187
6	40.874
7	40.946
8	41.021
9	IN
9	30.329

Giri	Tempo sul giro
N°426 BIAGIOLI FEDERICO	
1	52.128
2	47.289
3	46.927
4	41.540
5	41.086
6	40.869
7	40.836
8	41.006
9	40.934
10	47.469
11	41.078
12	40.941
13	IN
13	32.117

Giri	Tempo sul giro
N°444 GUIDOTTI MATTEO	
1	41.302
2	41.000
3	40.822
4	40.938
5	40.969
6	41.121
7	41.115

Giri	Tempo sul giro
N°468 COLLINI KEVIN	
1	52.400
2	47.383
3	41.812
4	41.224
5	41.136
6	41.018
7	41.077
8	41.291
9	47.694
10	41.702
11	41.583

Giri	Tempo sul giro
N°12	
12	46.249
N°13	
13	31.432



**125CC OK-N****PRE-FINALE (PF)****Documento 2.1 UFFICIALE****Risultati**

DEFINITIVA

Class.	N°	Pilota	Nazione	Giri	Diff	Interv.	Migliore tempo
1	444	GUIDOTTI MATTEO	ITA	15			41.316
2	426	BIAGIOLI FEDERICO	ITA	15	1.223	1.223	41.199
3	206	PELLEGRINI DANIELE	ITA	15	1.565	0.342	41.219
4	5	MONTANI SIMONE	ITA	15	2.083	0.518	41.179
5	468	COLLINI KEVIN	ITA	15	2.811	0.728	41.293
6	18	PISANI SVEVA	ITA	15	8.689	5.878	41.602
7	171	CARLONI GIACOMO	ITA	15	9.715	1.026	41.779
Non classificato							
	21	ERCOLE VALERIO	ITA	0	Ritirato		
	85	AGOSTO RICCARDO	ITA	0	Ritirato		

Leader : N°444 GUIDOTTI MATTEO (1-15)

Ora Partenza : 28/04 - 12:51:54

Migliore tempo : N°5 MONTANI SIMONE 41.179 87.51 Km/h


Meteo : Sole Aria : 20°C Pista : Secco

Record dell'evento : N°444 GUIDOTTI MATTEO 40.822 88.28 Km/h

3ª PROVA CAMPIONATO ACI SPORT ZONA 3 (CORRIDONIA) 28/04/2024

Pagina 1 / 1

Apex Timing GoRacing





125CC OK-N

PRE-FINALE (PF)

Contagiri

Risultati non ufficiali

	1	2	3	4	5	6	7	8	9
Griglia	444	426	206	5	468	18	171	85	21
Partenza	444	206	426	5	468	171	21	18	85
Giro 1 <small>Intervallo</small>	444	206 0.3	5 0.3	426 0.4	468 0.2	171 0.6	18 0.5		
Giro 2	444	206 0.2	5 0.3	426 0.3	468 0.1	171 1.3	18 0.2		
Giro 3	444	206 0.3	5 0.2	426 0.3	468 0.6	171 1.6	18 0.2		
Giro 4	444	206 0.4	5 0.4	426 0.2	468 0.6	171 1.8	18 0.2		
Giro 5	444	206 0.2	5 0.6	426 0.1	468 0.7	171 2.1	18 0.2		
Giro 6	444	206 0.4	5 0.3	426 0.2	468 1.0	171 2.5	18 0.3		
Giro 7	444	206 0.4	5 0.3	426 0.2	468 0.8	171 3.2	18 0.1		
Giro 8	444	206 0.4	426 0.5	5 0.8	468 0.1	171 3.6	18 0.4		
Giro 9	444	206 0.4	426 0.4	5 1.2	468 0.3	171 3.6	18 0.1		
Giro 10	444	206 0.4	426 0.2	5 1.6	468 0.2	18 4.6	171 0.2		
Giro 11	444	206 0.2	426 0.3	5 1.6	468 0.3	18 4.9	171 0.6		
Giro 12	444	206 0.4	426 0.2	5 1.7	468 0.3	18 5.2	171 0.7		
Giro 13	444	206 0.5	426 0.2	5 1.4	468 0.5	18 5.3	171 0.9		
Giro 14	444	206 0.6	426 0.1	5 1.3	468 0.6	18 5.5	171 1.0		
Giro 15	444	426 1.2	206 0.3	5 0.5	468 0.7	18 5.8	171 1.0		





125CC OK-N

PRE-FINALE (PF)

Analisi dei giri

Risultati non ufficiali

Giri	Tempo sul giro
N°5 MONTANI SIMONE	
1	44.144
2	42.068
3	41.549
4	41.827
5	41.382
6	41.179
7	41.439
8	42.471
9	41.628
10	41.540
11	41.404
12	41.480
13	41.314
14	41.447
15	41.447

N°18 PISANI SVEVA	
1	45.683
2	42.332
3	42.272
4	41.892
5	41.720
6	42.016
7	41.857
8	42.052
9	41.602
10	42.316
11	41.810
12	41.756
13	41.680
14	41.649
15	41.897

N°171 CARLONI GIACOMO	
1	45.347
2	42.587
3	42.333
4	41.841
5	41.779
6	41.884
7	42.002
8	41.848
9	41.883
10	42.690
11	42.207
12	41.809

N°206 PELLEGRINI DANIELE	
13	41.900
14	41.803
15	41.844
1	43.876
2	42.052
3	41.655
4	41.633
5	41.219
6	41.483
7	41.360
8	41.380
9	41.366
10	41.430
11	41.246
12	41.543
13	41.541
14	41.634
15	42.456

N°426 BIAGIOLI FEDERICO	
1	44.666
2	41.996
3	41.548
4	41.653
5	41.357
6	41.229
7	41.442
8	41.338
9	41.248
10	41.199
11	41.358
12	41.423
13	41.539
14	41.557
15	41.972

N°444 GUIDOTTI MATTEO	
1	43.621
2	42.215
3	41.559
4	41.527
5	41.341
6	41.374
7	41.316
8	41.356
9	41.426

N°468 COLLINI KEVIN	
10	41.434
11	41.417
12	41.376
13	41.447
14	41.469
15	41.557
1	44.822
2	41.921
3	42.035
4	41.598
5	41.471
6	41.508
7	41.293
8	41.475
9	41.866
10	41.439
11	41.513
12	41.476
13	41.552
14	41.480
15	41.562





125CC OK-N

PRE-FINALE (PF)
Griglia di partenza

Soggetto a verifica sportiva

21	ERCOLE VALERIO Dfn- / Modena-Engine		5		
171	CARLONI GIACOMO Gold Kart- / Tm-Okn		4	85	AGOSTO RICCARDO Birel Art- / Modena-Ok-n
468	COLLINI KEVIN Oberon-Ocean / Tm -Okn		3	18	PISANI SVEVA Republic Kart-Kr2 / Tm-Ok-n
206	PELLEGRINI DANIELE Birel Art- / Tm-Ok-n		2	5	MONTANI SIMONE Tony Kart- / Tm-Okn
444	GUIDOTTI MATTEO Tony Kart- / Tm-Ok-n		1	426	BIAGIOLI FEDERICO Birel Art-Lgk Ry30-s / Tm-Okn

POLE POSITION



Partenza : 28/04 - 12:30 15 Giri = 15.015 km

3^ PROVA CAMPIONATO ACI SPORT ZONA 3 (CORRIDONIA) 28/04/2024
Pagina 1 / 1

Apex Timing GoRacing





125CC OK-N

FINALE (F)
Risultati

Documento 3.1 UFFICIALE

DEFINITIVE

Class.	N°	Pilota	Nazione	Giri	Diff	Interv.	Migliore tempo	Penalità
1	426	BIAGIOLI FEDERICO	ITA	16			41.286	
2	444	GUIDOTTI MATTEO	ITA	16	2.107	2.107	41.321	
3	468	COLLINI KEVIN	ITA	16	7.560	5.453	41.590	
4	206	PELLEGRINI DANIELE	ITA	16	8.571	1.011	41.420	+3.000
5	171	CARLONI GIACOMO	ITA	16	12.120	3.549	41.872	
6	21	ERCOLE VALERIO	ITA	16	12.523	0.403	41.837	
7	85	AGOSTO RICCARDO	ITA	16	20.830	8.307	42.388	
8	18	PISANI SVEVA	ITA	11	5 Giri	5 Giri	41.503	
9	5	MONTANI SIMONE	ITA	11	5 Giri	0.109	41.526	

N°206 PELLEGRINI DANIELE : +3" DI PENALITA' - MUsETTO IRREGOLARE

Leader : N°426 BIAGIOLI FEDERICO (1-16)

Ora Partenza : 28/04 - 15:52:13

Migliore tempo : N°426 BIAGIOLI FEDERICO 41.286 87.28 Km/h


Meteo : Sole Aria : 20°C Pista : Secco

Record dell'evento : N°444 GUIDOTTI MATTEO 40.822 88.28 Km/h

3ª PROVA CAMPIONATO ACI SPORT ZONA 3 (CORRIDONIA) 28/04/2024

Pagina 1 / 1

Apex Timing GoRacing





125CC OK-N

FINALE (F)

Contagiri

Risultati non ufficiali

	1	2	3	4	5	6	7	8	9
Griglia	444	426	206	5	468	18	171	21	85
Partenza	444	426	5	206	468	18	171	21	85
Giro 1 <small>Intervallo</small>	426	444 0.5	5 0.2	468 0.6	18 0.5	206 0.3	171 0.1	21 0.3	85 0.5
Giro 2	426	444 0.4	5 0.2	468 0.5	18 1.2	206 0.0	171 0.4	21 0.3	85 1.3
Giro 3	426	444 0.7	468 1.1	206 1.1	18 0.4	171 0.5	5 0.2	21 0.4	85 1.1
Giro 4	426	444 0.5	468 1.4	206 0.9	18 0.7	5 0.8	171 0.3	21 0.3	85 1.4
Giro 5	426	444 0.3	468 1.7	206 0.8	18 1.1	5 0.3	171 0.9	21 0.2	85 1.8
Giro 6	426	444 0.6	468 1.5	206 0.7	18 1.3	5 0.1	171 1.3	21 0.4	85 2.6
Giro 7	426	444 0.7	468 1.6	206 0.6	18 1.7	5 0.1	171 1.4	21 0.3	85 3.1
Giro 8	426	444 0.8	468 1.8	206 0.4	18 1.7	5 0.4	171 1.7	21 0.5	85 3.8
Giro 9	426	444 0.8	468 2.6	206 0.0	18 1.9	5 0.2	171 2.1	21 0.6	85 4.1
Giro 10	426	444 1.1	468 2.7	206 0.0	18 1.9	5 0.4	171 2.2	21 0.5	85 4.5
Giro 11	426	444 1.5	468 2.9	206 0.1	18 1.8	5 0.1	171 2.6	21 0.3	85 5.3
Giro 12	426	444 1.7	206 3.4	468 0.5	171 4.5	21 0.4	85 5.8		
Giro 13	426	444 1.8	206 3.3	468 0.9	171 4.6	21 0.3	85 6.4		
Giro 14	426	444 1.9	206 3.3	468 1.2	171 4.8	21 0.2	85 7.0		
Giro 15	426	444 1.9	206 3.4	468 1.7	171 4.7	21 0.3	85 7.4		
Giro 16	426	444 2.1	206 3.4	468 1.9	171 4.5	21 0.4	85 8.3		





125CC OK-N

FINALE (F) Analisi dei giri

Risultati non ufficiali

Giri	Tempo sul giro
N°5 MONTANI SIMONE	
1	44.209
2	42.198
3	45.405
4	42.141
5	41.641
6	41.526
7	41.838
8	41.749
9	41.607
10	41.975
11	41.629

Giri	Tempo sul giro
N°18 PISANI SVEVA	
1	45.273
2	42.840
3	42.860
4	42.023
5	42.108
6	41.721
7	41.852
8	41.503
9	41.757
10	41.816
11	41.958

Giri	Tempo sul giro
N°21 ERCOLE VALERIO	
1	45.879
2	42.848
3	43.194
4	42.462
5	42.041
6	42.181
7	41.852
8	42.236
9	42.058
10	41.993
11	41.837
12	42.583
13	41.861
14	41.908
15	42.012
16	41.967

Giri	Tempo sul giro
N°85 AGOSTO RICCARDO	
1	46.362
2	43.572
3	42.985

Giri	Tempo sul giro
4	42.776
5	42.460
6	42.941
7	42.388
8	42.903
9	42.390
10	42.412
11	42.641
12	43.024
13	42.532
14	42.523
15	42.409
16	42.788

Giri	Tempo sul giro
N°171 CARLONI GIACOMO	
1	45.719
2	42.832
3	42.868
4	42.744
5	42.197
6	41.960
7	41.896
8	42.046
9	42.006
10	42.119
11	42.015
12	42.474
13	41.946
14	42.062
15	41.872
16	41.904


Giri	Tempo sul giro
N°206 PELLEGRINI DANIELE	
1	45.672
2	42.580
3	42.369
4	41.715
5	41.725
6	41.551
7	41.420
8	41.464
9	41.635
10	41.779
11	42.000
12	42.007
13	41.479
14	41.555

Giri	Tempo sul giro
15	41.511
16	41.801

Giri	Tempo sul giro
N°426 BIAGIOLI FEDERICO	
1	43.443
2	42.300
3	41.802
4	41.883
5	41.825
6	41.447
7	41.369
8	41.321
9	41.337
10	41.302
11	41.286
12	41.434
13	41.562
14	41.372
15	41.425
16	41.653

Giri	Tempo sul giro
N°444 GUIDOTTI MATTEO	
1	44.090
2	42.228
3	42.072
4	41.727
5	41.564
6	41.754
7	41.467
8	41.405
9	41.321
10	41.599
11	41.745
12	41.619
13	41.655
14	41.505
15	41.438
16	41.776

Giri	Tempo sul giro
N°468 COLLINI KEVIN	
1	44.760
2	42.130
3	42.484
4	41.938
5	41.866
6	41.590
7	41.600
8	41.620





125CC OK-N

FINALE (F)
Analisi dei giri

Risultati non ufficiali

Giri	Tempo sul giro
9	42.028
10	41.756
11	41.919
12	42.731
13	41.857
14	41.851
15	42.001
16	42.072






125CC OK-N

FINALE (F)
Griglia di partenza

Soggetto a verifica sportiva

85	AGOSTO RICCARDO Birel Art- / Modena-Ok-n		5		
171	CARLONI GIACOMO Gold Kart- / Tm-Okn		4	21	ERCOLE VALERIO Dfn- / Modena-Engine
468	COLLINI KEVIN Oberon-Ocean / Tm -Okn		3	18	PISANI SVEVA Republic Kart-Kr2 / Tm-Ok-n
206	PELLEGRINI DANIELE Birel Art- / Tm-Ok-n		2	5	MONTANI SIMONE Tony Kart- / Tm-Okn
444	GUIDOTTI MATTEO Tony Kart- / Tm-Ok-n		1	426	BIAGIOLI FEDERICO Birel Art-Lgk Ry30-s / Tm-Okn

POLE POSITION



Partenza : 28/04 - 15:20 16 Giri = 16.016 km

3^ PROVA CAMPIONATO ACI SPORT ZONA 3 (CORRIDONIA) 28/04/2024
Pagina 1 / 1

Apex Timing GoRacing





60CC MINI GR.3

QUALIFICHE (Q)

Documento 1.1 UFFICIALE

Risultati

DEFINITIVA

Class.	N°	Pilota	Nazione	Tempo	Diff	Giri
1	79	IANNUZZO FRANCESCO	ITA	45.332		13
2	22	FIENAROLI ALESSIO	ITA	45.349	0.017	12
3	5	SACCHETTI GIANMARCO	ITA	45.361	0.029	13
4	99	CARNEMOLLA DAINI MAU	ITA	45.448	0.116	13
5	3	LORENZONI SAMUELE	ITA	45.457	0.125	12
6	4	BIANCHI MATTIA	ITA	45.617	0.285	12
7	41	CODELUPPI NICOLO"	ITA	45.668	0.336	13
8	12	BURELLI FILIPPO	ITA	45.886	0.554	12
9	35	DA FERMO RODRIGO	ITA	45.928	0.596	13
10	11	CARLINI MARCO	ITA	46.160	0.828	12
11	34	CORSI TOMMASO	ITA	46.470	1.138	9
12	212	CANCELLIERI ETHAN	ITA	46.876	1.544	8
13	39	SISTI FILIPPO	ITA	46.877	1.545	12
14	230	TACCONE ANDREA LOREN	ITA	48.249	2.917	12

Ora Partenza : 28/04 - 09:49:08

Migliore tempo : N°79 IANNUZZO FRANCESCO


45.332 79.49 Km/h

Meteo : Sole Aria : 15°C Pista : Secco

3^ PROVA CAMPIONATO ACI SPORT ZONA 3 (CORRIDONIA) 28/04/2024

Pagina 1 / 1

Apex Timing GoRacing





60CC MINI GR.3

QUALIFICHE (Q)

Analisi dei giri

Risultati non ufficiali

Giri	Tempo sul giro
N°3 LORENZONI SAMUELE	
1	52.183
2	47.152
3	46.441
4	46.032
5	45.829
6	45.891
7	45.724
8	45.784
9	45.479
10	45.532
11	45.777
12	45.457
N°4 BIANCHI MATTIA	
1	52.457
2	47.758
3	47.190
4	45.834
5	46.154
6	46.083
7	45.915
8	45.801
9	45.617
10	45.921
11	46.213
12	45.967
N°5 SACCHETTI GIANMARCO	
1	49.932
2	46.919
3	46.192
4	45.713
5	45.883
6	45.969
7	47.023
8	45.651
9	45.529
10	45.429
11	45.361
12	45.499
13	45.550
N°11 CARLINI MARCO	
1	1:02.654
2	47.945
3	48.007
4	46.892

Giri	Tempo sul giro
5	46.520
6	46.480
7	46.593
8	46.210
9	46.160
10	46.500
11	46.367
12	46.495
N°12 BURELLI FILIPPO	
1	52.332
2	47.327
3	46.639
4	46.341
5	45.886
6	46.344
7	46.660
8	46.968
9	46.117
10	46.123
11	46.014
12	46.558
N°22 FIENAROLI ALESSIO	
1	54.644
2	47.095
3	45.818
4	45.779
5	46.154
6	45.724
7	45.425
8	45.349
9	45.357
10	45.797
11	45.886
12	45.752
N°34 CORSI TOMMASO	
1	52.070
2	49.613
3	47.734
4	3:51.054
5	49.850
6	47.075
7	46.470
8	46.673
9	46.784

Giri	Tempo sul giro
N°35 DA FERMO RODRIGO	
1	51.882
2	48.679
3	50.769
4	47.314
5	46.384
6	46.364
7	46.264
8	45.941
9	45.928
10	47.400
11	46.066
12	46.424
13	46.256
N°39 SISTI FILIPPO	
1	56.923
2	49.048
3	47.275
4	47.865
5	47.656
6	47.154
7	46.992
8	47.215
9	48.112
10	47.359
11	46.877
12	47.062
N°41 CODELUPPI NICOLO"	
1	50.558
2	47.848
3	46.702
4	46.053
5	46.371
6	45.668
7	45.773
8	45.899
9	45.869
10	45.951
11	45.797
12	46.059
13	45.866
N°79 IANNUZZO FRANCESCO	
1	51.227
2	48.477
3	46.468





60CC MINI GR.3

QUALIFICHE (Q)

Analisi dei giri

Risultati non ufficiali

Giri	Tempo sul giro	Giri	Tempo sul giro
4	46.119	12	49.181
5	45.654		
6	45.691		
7	45.730		
8	45.412		
9	45.424		
10	45.488		
11	45.424		
12	45.332		
13	46.218		

N°99 CARNEMOLLA DAINI MAU


1	52.054
2	47.825
3	46.690
4	47.495
5	46.456
6	46.139
7	45.999
8	45.928
9	45.532
10	45.775
11	45.552
12	45.672
13	45.448

N°212 CANCELLIERI ETHAN

1	46.916
2	47.008
3	47.249
4	48.106
5	47.333
6	47.095
7	46.876
8	47.247

N°230 TACCONE ANDREA LOREN

1	52.357
2	50.694
3	49.878
4	48.935
5	48.954
6	48.927
7	48.976
8	48.280
9	49.079
10	48.249
11	48.266





60CC MINI GR.3

PRE-FINALE (PF)

Documento 2.1 UFFICIALE

Risultati

DEFINITIVA

Class.	N°	Pilota	Nazione	Giri	Diff	Interv.	Migliore tempo	Penalità
1	79	IANNUZZO FRANCESCO	ITA	10			45.660	
2	22	FIENAROLI ALESSIO	ITA	10	0.342	0.342	45.869	
3	41	CODELUPPI NICOLO"	ITA	10	2.635	2.293	45.919	
4	5	SACCHETTI GIANMARCO	ITA	10	2.766	0.131	45.856	
5	3	LORENZONI SAMUELE	ITA	10	2.856	0.090	45.797	
6	35	DA FERMO RODRIGO	ITA	10	5.798	2.942	46.170	
7	4	BIANCHI MATTIA	ITA	10	10.861	5.063	46.050	+5.000
8	99	CARNEMOLLA DAINI MAU	ITA	10	12.733	1.872	45.745	
9	34	CORSI TOMMASO	ITA	10	15.179	2.446	46.445	
10	12	BURELLI FILIPPO	ITA	10	16.761	1.582	46.271	+3.000
11	39	SISTI FILIPPO	ITA	10	18.206	1.445	46.622	
12	11	CARLINI MARCO	ITA	10	22.186	3.980	46.443	
13	212	CANCELLIERI ETHAN	ITA	10	22.936	0.750	46.980	+5.000
14	230	TACCONE ANDREA LOREN	ITA	10	31.997	9.061	48.657	

N°4 BIANCHI MATTIA : +5" DI PENALITA' DAL DDG - MANCATO ALLINEAMENTO
 N°12 BURELLI FILIPPO : +3" DI PENALITA' - MUNETTO IRREGOLARE
 N°212 CANCELLIERI ETHAN : +5" DI PENALITA' DAL DDG - MANCATO ALLINEAMENTO

Leader : N°79 IANNUZZO FRANCESCO (1-10)

Ora Partenza : 28/04 - 12:04:06

Migliore tempo : N°79 IANNUZZO FRANCESCO 45.660 78.92 Km/h

Meteo : Sole Aria : 20°C Pista : Secco

Record dell'evento : N°79 IANNUZZO FRANCESCO 45.332 79.49 Km/h





60CC MINI GR.3

PRE-FINALE (PF) Contagiri

Risultati non ufficiali

	1	2	3	4	5	6	7	8	9	10	11	12	13	14
Griglia	79	22	5	99	3	4	41	12	35	11	34	212	39	230
Partenza	79	22	5	3	41	99	35	4	212	34	12	11	230	39
Giro 1 <small>Intervallo</small>	79	22 0.2	5 0.8	41 0.0	3 0.1	4 0.4	35 0.2	34 2.3	11 0.2	12 0.2	212 0.4	39 0.0	99 0.0	230 0.5
Giro 2	79	22 0.3	41 1.2	3 0.0	5 0.6	4 0.1	35 0.1	11 3.0	12 0.2	34 0.5	99 0.8	212 0.0	39 0.6	230 1.0
Giro 3	79	22 0.1	41 1.4	3 0.2	5 0.3	4 0.3	35 0.4	11 3.7	12 0.2	34 1.1	99 0.0	212 0.7	39 0.4	230 1.9
Giro 4	79	22 0.2	41 1.5	3 0.1	5 0.3	4 0.7	35 0.2	11 4.9	12 0.1	34 1.0	99 0.0	212 0.9	39 0.3	230 3.4
Giro 5	79	22 0.2	41 1.6	3 0.1	5 0.2	4 1.0	35 0.3	11 5.3	12 0.0	99 0.7	34 0.5	212 1.1	39 0.6	230 4.8
Giro 6	79	22 0.1	41 1.7	3 0.1	5 0.2	4 1.4	35 0.1	11 5.9	12 0.1	99 0.1	34 0.9	212 1.3	39 0.5	230 6.5
Giro 7	79	22 0.1	41 1.7	3 0.0	5 0.3	4 1.7	35 0.6	12 7.1	99 0.1	34 0.5	212 1.5	39 0.9	11 5.0	230 2.4
Giro 8	79	22 0.1	41 1.7	3 0.0	5 0.2	4 1.8	35 0.7	12 7.6	99 0.0	34 0.5	212 2.0	39 0.8	11 4.9	230 5.1
Giro 9	79	22 0.1	41 1.9	5 0.2	3 0.2	4 2.2	35 0.2	99 7.4	12 0.5	34 0.4	212 2.7	39 0.8	11 4.1	230 7.5
Giro 10	79	22 0.3	41 2.2	5 0.1	3 0.0	35 2.9	4 0.0	99 6.8	12 1.0	34 1.4	212 2.7	39 0.2	11 3.9	230 9.8





60CC MINI GR.3

PRE-FINALE (PF)

Analisi dei giri

Risultati non ufficiali

Giri	Tempo sul giro
N°3 LORENZONI SAMUELE	
1	49.956
2	47.296
3	46.661
4	46.064
5	46.051
6	46.035
7	45.797
8	45.974
9	46.627
10	45.847

Giri	Tempo sul giro
N°4 BIANCHI MATTIA	
1	50.152
2	47.602
3	46.605
4	46.440
5	46.204
6	46.547
7	46.094
8	46.050
9	46.758
10	46.571

Giri	Tempo sul giro
N°5 SACCHETTI GIANMARCO	
1	49.841
2	48.125
3	46.435
4	46.056
5	45.940
6	46.068
7	45.856
8	45.893
9	46.086
10	46.024

Giri	Tempo sul giro
N°11 CARLINI MARCO	
1	52.250
2	47.964
3	47.556
4	47.515
5	46.724
6	46.973
7	56.025
8	46.727
9	46.444
10	46.443

Giri	Tempo sul giro
N°12 BURELLI FILIPPO	
1	52.767
2	47.940
3	47.522
4	47.450
5	46.655
6	47.093
7	47.542
8	46.656
9	46.546
10	46.271

Giri	Tempo sul giro
N°22 FIENAROLI ALESSIO	
1	49.038
2	47.045
3	46.253
4	46.098
5	45.938
6	45.871
7	45.962
8	45.904
9	45.940
10	45.869

Giri	Tempo sul giro
N°34 CORSI TOMMASO	
1	52.440
2	48.914
3	48.169
4	47.310
5	46.896
6	46.911
7	47.193
8	46.515
9	46.445
10	47.214

Giri	Tempo sul giro
N°35 DA FERMO RODRIGO	
1	50.479
2	47.470
3	46.883
4	46.315
5	46.244
6	46.370
7	46.597
8	46.170
9	46.203
10	46.279

Giri	Tempo sul giro
N°39 SISTI FILIPPO	
1	52.627
2	49.444
3	47.896
4	47.452
5	47.378
6	46.961
7	47.845
8	46.815
9	47.203
10	46.622

Giri	Tempo sul giro
N°41 CODELUPPI NICOLÒ	
1	49.716
2	47.407
3	46.473
4	46.138
5	46.082
6	45.998
7	45.919
8	45.943
9	46.154
10	46.181

Giri	Tempo sul giro
N°79 IANNUZZO FRANCESCO	
1	48.909
2	46.903
3	46.433
4	46.036
5	45.925
6	46.004
7	45.947
8	45.913
9	45.936
10	45.660

Giri	Tempo sul giro
N°99 CARNEMOLLA DAINI MAU	
1	53.969
2	48.728
3	47.397
4	47.336
5	46.316
6	46.473
7	47.557
8	46.550
9	46.031
10	45.745





60CC MINI GR.3

PRE-FINALE (PF) Analisi dei giri

Risultati non ufficiali

Giri	Tempo sul giro
N°212 CANCELLIERI ETHAN	
1	53.527
2	48.812
3	48.071
4	47.600
5	47.030
6	47.099
7	47.427
8	46.980
9	47.117
10	47.251
N°230 TACCONE ANDREA LOREN	
1	53.278
2	49.953
3	48.768
4	48.981
5	48.727
6	48.657
7	48.711
8	49.469
9	48.855
10	48.700






60CC MINI GR.3

PRE-FINALE (PF) Griglia di partenza

Soggetto a verifica sportiva

39	SISTI FILIPPO Parolin- / Tm-D97a		7	230	TACCONI ANDREA LOREN Birel- / Tm-G3	
34	CORSI TOMMASO Birel Art-Lgk C28-s1 / Tm-Mini3		6	212	CANCELLIERI ETHAN Birel-S15 / Tm-Gr3	
35	DA FERMO RODRIGO Birel- / Tm-60		5	11	CARLINI MARCO Birel Art- / Tm-R3	
41	CODELUPPI NICOLO" Parolin-2023 / Tm-Gr3		4	12	BURELLI FILIPPO Righetti Ridolfi- / Tm-Mini 2	
3	LORENZONI SAMUELE Drago-Rm02 / Tm-Gruppo 3		3	4	BIANCHI MATTIA Parolin-Mini / Tm-Gr3	
5	SACCHETTI GIANMARCO Energy- / Tm-		2	99	CARNEMOLLA DAINI MAU Eks- / Tm-Gr3	
79	IANNUZZO FRANCESCO Parolin- / lame-006063		1	22	FIENAROLI ALESSIO Righetti Ridolfi- / Tm-Mini 2	

POLE POSITION



Partenza : 28/04 - 11:45 10 Giri = 10.010 km

3^ PROVA CAMPIONATO ACI SPORT ZONA 3 (CORRIDONIA) 28/04/2024
Pagina 1 / 1

Apex Timing GoRacing





60CC MINI GR.3

FINALE (F)

Risultati

Documento 3.1 UFFICIALE

DEFINITIVA

Class.	N°	Pilota	Nazione	Giri	Diff	Interv.	Migliore tempo	Penalità
1	41	CODELUPPI NICOLO"	ITA	10			46.083	
2	3	LORENZONI SAMUELE	ITA	10	0.141	0.141	45.918	
3	4	BIANCHI MATTIA	ITA	10	0.733	0.592	45.880	
4	22	FIENAROLI ALESSIO	ITA	10	1.288	0.555	45.924	+3.000
5	35	DA FERMO RODRIGO	ITA	10	1.829	0.541	46.110	
6	12	BURELLI FILIPPO	ITA	10	3.082	1.253	46.376	
7	11	CARLINI MARCO	ITA	10	3.201	0.119	46.325	
8	5	SACCHETTI GIANMARCO	ITA	10	7.697	4.496	46.145	
9	34	CORSI TOMMASO	ITA	10	8.803	1.106	46.531	
10	99	CARNEMOLLA DAINI MAU	ITA	10	8.804	0.001	46.408	
11	212	CANCELLIERI ETHAN	ITA	10	13.862	5.058	47.137	
12	39	SISTI FILIPPO	ITA	10	15.440	1.578	46.695	+6.000
13	79	IANNUZZO FRANCESCO	ITA	10	20.708	5.268	45.860	
14	230	TACCONE ANDREA LOREN	ITA	10	27.073	6.365	48.280	

N°22 FIENAROLI ALESSIO : +3" DI PENALITA' DAL DIRETTORE DI GARA

N°39 SISTI FILIPPO : +3" DI PENALITA' DAL DIRETTORE DI GARA

N°39 SISTI FILIPPO : +3" DI PENALITA' - MUNETTO IRREGOLARE

Leader : N°22 FIENAROLI ALESSIO (1-10)

Ora Partenza : 28/04 - 15:05:35

Migliore tempo : N°79 IANNUZZO FRANCESCO 45.860 78.58 Km/h

Meteo : Sole Aria : 20°C Pista : Secco

Record dell'evento : N°79 IANNUZZO FRANCESCO 45.332 79.49 Km/h

3ª PROVA CAMPIONATO ACI SPORT ZONA 3 (CORRIDONIA) 28/04/2024

Pagina 1 / 1

Apex Timing GoRacing





60CC MINI GR.3

FINALE (F) Contagiri

Risultati non ufficiali

	1	2	3	4	5	6	7	8	9	10	11	12	13	14
Griglia	79	22	41	5	3	35	4	99	34	12	39	11	212	230
Partenza	22	35	41	3	12	4	11	34	99	39	230	5	212	79
Giro 1 <small>Intervallo</small>	22	41 0.1	3 0.6	4 0.2	35 0.3	12 0.2	11 0.1	34 0.5	39 0.1	5 0.4	230 0.6	99 0.0	212 0.7	79 18.8
Giro 2	22	41 0.1	3 0.5	4 0.1	35 0.5	12 0.4	11 0.2	34 1.2	39 0.2	5 0.0	99 0.1	230 2.1	212 0.1	79 16.7
Giro 3	22	41 0.6	3 0.1	4 0.2	35 0.5	12 0.6	11 0.1	34 2.3	39 0.2	5 0.0	99 0.0	212 2.5	230 1.3	79 13.8
Giro 4	22	41 0.9	3 0.0	4 0.4	35 0.2	12 0.5	11 0.3	34 3.2	5 0.1	39 0.1	99 0.1	212 2.2	230 3.6	79 10.4
Giro 5	22	41 0.9	3 0.1	4 0.4	35 0.4	12 0.4	11 0.4	34 3.4	5 0.1	39 0.2	99 0.1	212 2.6	230 5.6	79 7.4
Giro 6	22	41 1.2	3 0.1	4 0.2	35 0.4	12 0.6	11 0.6	34 3.7	5 0.0	39 0.4	99 0.0	212 2.9	230 7.1	79 4.8
Giro 7	22	41 1.4	3 0.1	4 0.1	35 0.4	12 1.0	11 0.5	34 4.3	5 0.1	99 0.2	39 0.3	212 2.8	230 8.6	79 1.9
Giro 8	22	41 1.8	3 0.2	4 0.0	35 0.3	12 1.2	11 0.6	34 4.6	5 0.0	99 0.1	39 0.6	212 3.1	79 9.7	230 0.1
Giro 9	22	41 1.8	3 0.0	4 0.9	35 0.5	12 0.8	11 0.4	5 4.8	34 0.7	99 0.1	39 0.3	212 3.6	79 8.3	230 3.3
Giro 10	22	41 1.7	3 0.1	4 0.5	35 1.0	12 1.2	11 0.1	5 4.4	34 1.1	99 0.0	39 0.6	212 4.4	79 6.8	230 6.3





60CC MINI GR.3

FINALE (F) Analisi dei giri

Risultati non ufficiali

Giri	Tempo sul giro
N°3 LORENZONI SAMUELE	
1	48.881
2	47.064
3	46.385
4	46.461
5	46.540
6	46.447
7	46.221
8	46.321
9	45.918
10	46.206

Giri	Tempo sul giro
N°4 BIANCHI MATTIA	
1	48.987
2	46.928
3	46.451
4	46.710
5	46.515
6	46.249
7	46.101
8	46.293
9	46.744
10	45.880

Giri	Tempo sul giro
N°5 SACCHETTI GIANMARCO	
1	48.455
2	47.777
3	47.716
4	47.334
5	46.835
6	46.798
7	47.038
8	46.825
9	46.498
10	46.145

Giri	Tempo sul giro
N°11 CARLINI MARCO	
1	49.631
2	47.365
3	46.625
4	46.562
5	46.710
6	46.568
7	46.363
8	46.581
9	46.325
10	46.526

Giri	Tempo sul giro
N°12 BURELLI FILIPPO	
1	49.608
2	47.295
3	46.696
4	46.376
5	46.542
6	46.382
7	46.546
8	46.459
9	46.523
10	46.833

Giri	Tempo sul giro
N°22 FIENAROLI ALESSIO	
1	48.284
2	47.166
3	46.248
4	46.211
5	46.501
6	46.134
7	45.945
8	45.924
9	46.012
10	46.313

Giri	Tempo sul giro
N°34 CORSI TOMMASO	
1	50.149
2	48.057
3	47.716
4	47.484
5	46.850
6	46.853
7	46.991
8	46.912
9	47.252
10	46.531

Giri	Tempo sul giro
N°35 DA FERMO RODRIGO	
1	49.605
2	47.144
3	46.473
4	46.432
5	46.671
6	46.222
7	46.110
8	46.203
9	46.966
10	46.432

Giri	Tempo sul giro
N°39 SISTI FILIPPO	
1	49.951
2	48.140
3	47.698
4	47.582
5	46.880
6	47.009
7	47.272
8	46.926
9	46.935
10	46.695

Giri	Tempo sul giro
N°41 CODELUPPI NICOLO'	
1	48.381
2	47.138
3	46.785
4	46.520
5	46.475
6	46.490
7	46.150
8	46.258
9	46.083
10	46.135

Giri	Tempo sul giro
N°79 IANNUZZO FRANCESCO	
1	47.577
2	46.664
3	46.238
4	46.312
5	46.289
6	45.976
7	45.860
8	46.236
9	46.104
10	45.980

Giri	Tempo sul giro
N°99 CARNEMOLLA DAINI MAU	
1	51.274
2	47.265
3	47.604
4	47.632
5	46.892
6	46.897
7	46.806
8	46.716
9	47.192
10	46.408





60CC MINI GR.3

FINALE (F) Analisi dei giri

Risultati non ufficiali

Giri	Tempo sul giro
N°212 CANCELLIERI ETHAN	
1	49.037
2	48.750
3	47.881
4	47.350
5	47.321
6	47.137
7	47.175
8	47.138
9	47.479
10	47.462
N°230 TACCONE ANDREA LOREN	
1	50.819
2	49.391
3	49.362
4	49.690
5	49.261
6	48.621
7	48.737
8	48.280
9	49.343
10	49.000





60CC MINI GR.3

FINALE (F) Griglia di partenza

Soggetto a verifica sportiva

212	CANCELLIERI ETHAN Birel-S15 / Tm-Gr3		7	230	TACCONI ANDREA LOREN Birel- / Tm-G3	
39	SISTI FILIPPO Parolin- / Tm-D97a		6	11	CARLINI MARCO Birel Art- / Tm-R3	
34	CORSI TOMMASO Birel Art-Lgk C28-s1 / Tm-Mini3		5	12	BURELLI FILIPPO Righetti Ridolfi- / Tm-Mini 2	
4	BIANCHI MATTIA Parolin-Mini / Tm-Gr3		4	99	CARNEMOLLA DAINI MAU Eks- / Tm-Gr3	
3	LORENZONI SAMUELE Drago-Rm02 / Tm-Gruppo 3		3	35	DA FERMO RODRIGO Birel- / Tm-60	
41	CODELUPPI NICOLO" Parolin-2023 / Tm-Gr3		2	5	SACCHETTI GIANMARCO Energy- / Tm-	
79	IANNUZZO FRANCESCO Parolin- / lame-006063		1	22	FIENAROLI ALESSIO Righetti Ridolfi- / Tm-Mini 2	

POLE POSITION



Partenza : 28/04 - 14:30 10 Giri = 10.010 km

3^a PROVA CAMPIONATO ACI SPORT ZONA 3 (CORRIDONIA) 28/04/2024
Pagina 1 / 1

Apex Timing GoRacing





60CC MINI GR.3 U.10

QUALIFICHE (Q) Risultati

Documento 1.1 UFFICIALE

DEFINITIVA

Class.	N°	Pilota	Nazione	Tempo	Diff	Giri
1	8	BELLOPEDE STEFANO	ITA	45.506		13
2	14	DE DOMINICIS VALENTI	ITA	45.546	0.040	13
3	172	ALDINI SAMUEL	ITA	45.713	0.207	13
4	7	IACOBONE MARCO	ITA	45.867	0.361	13
5	101	DI BUCCHIANICO ANTON	ITA	45.994	0.488	13
6	17	DEL RIO NATHAN	ITA	46.071	0.565	13
7	21	PICCOLO TOMMASO	ITA	46.206	0.700	13
8	25	PETTA FRANCESCO	ITA	46.241	0.735	13
9	10	MARCOCCIA AMBRA	ITA	46.736	1.230	12
10	140	CEBANU MICHAEL	ROU	46.759	1.253	12
11	18	MONTANARI MATTIA	ITA	46.793	1.287	12
12	69	FRANCUCCI PATRIZIO	ITA	46.880	1.374	12
13	263	LUCHETTI BRANDO	ITA	47.310	1.804	9
14	6	BOCCIOLINI DAVIDE	ITA	49.699	4.193	12

Ora Partenza : 28/04 - 10:02:59

Migliore tempo : N°8 BELLOPEDE STEFANO


45.506 79.19 Km/h

Meteo : Sole Aria : 15°C Pista : Secco

3^ PROVA CAMPIONATO ACI SPORT ZONA 3 (CORRIDONIA) 28/04/2024

Pagina 1 / 1

Apex Timing GoRacing





60CC MINI GR.3 U.10

QUALIFICHE (Q) Analisi dei giri

Risultati non ufficiali

Giri	Tempo sul giro
N°6 BOCCIOLINI DAVIDE	
1	58.048
2	51.283
3	50.842
4	50.040
5	50.364
6	50.310
7	49.699
8	50.540
9	49.988
10	53.368
11	50.567
12	50.919
N°7 IACOBONE MARCO	
1	53.068
2	53.084
3	47.231
4	47.219
5	46.629
6	46.677
7	46.292
8	46.160
9	45.908
10	45.905
11	46.112
12	45.867
13	48.491
N°8 BELLOPEDE STEFANO	
1	1:01.564
2	49.396
3	46.499
4	46.021
5	46.715
6	45.835
7	46.163
8	45.873
9	45.653
10	45.633
11	45.785
12	45.506
13	46.587
N°10 MARCOCCIA AMBRA	
1	53.423
2	49.785
3	48.269

Giri	Tempo sul giro
4	48.012
5	47.549
6	47.448
7	47.369
8	47.442
9	47.165
10	47.389
11	46.736
12	47.196
N°14 DE DOMINICIS VALENTI	
1	50.684
2	47.186
3	46.392
4	46.097
5	46.069
6	45.930
7	45.801
8	46.057
9	45.774
10	45.894
11	45.819
12	45.546
13	46.320
N°17 DEL RIO NATHAN	
1	50.089
2	48.073
3	46.892
4	46.322
5	46.549
6	46.215
7	46.147
8	46.071
9	46.502
10	46.288
11	46.603
12	46.120
13	46.144
N°18 MONTANARI MATTIA	
1	51.346
2	1:17.819
3	47.983
4	47.632
5	47.311
6	47.448
7	46.793

Giri	Tempo sul giro
8	48.936
9	46.928
10	47.026
11	46.931
12	47.089
N°21 PICCOLO TOMMASO	
1	52.289
2	48.950
3	47.437
4	47.360
5	47.522
6	46.364
7	46.885
8	46.816
9	46.323
10	46.233
11	46.337
12	46.206
13	49.371
N°25 PETTA FRANCESCO	
1	51.664
2	48.084
3	46.911
4	47.045
5	46.365
6	46.342
7	46.555
8	46.321
9	46.241
10	46.536
11	48.640
12	46.744
13	46.704
N°69 FRANCUCCI PATRIZIO	
1	54.989
2	49.503
3	47.947
4	47.388
5	47.376
6	47.003
7	47.077
8	46.990
9	46.880
10	47.005
11	46.911





60CC MINI GR.3 U.10

QUALIFICHE (Q) Analisi dei giri

Risultati non ufficiali

Giri	Tempo sul giro
12	46.894
N°101 DI BUCCHIANICO ANTON	
1	50.641
2	47.647
3	46.864
4	46.501
5	46.521
6	46.355
7	46.080
8	45.994
9	46.185
10	46.271
11	46.224
12	46.424
13	46.221
N°140 CEBANU MICHAEL	
1	55.690
2	49.248
3	47.186
4	46.928
5	47.657
6	46.881
7	47.365
8	47.404
9	46.759
10	48.192
11	48.449
12	46.903
N°172 ALDINI SAMUEL	
1	49.915
2	47.113
3	46.753
4	45.948
5	45.982
6	46.060
7	45.796
8	45.752
9	45.860
10	45.945
11	46.308
12	45.738
13	45.713
N°263 LUCHETTI BRANDO	
1	52.832
2	49.197

Giri	Tempo sul giro
3	48.250
4	47.424
5	3:29.070
6	47.939
7	48.077
8	47.701
9	47.310





60CC MINI GR.3 U.10

PRE-FINALE (PF)

Documento 2.1 UFFICIALE

Risultati

DEFINITIVA

Class.	N°	Pilota	Nazione	Giri	Diff	Interv.	Migliore tempo	Penalità
1	172	ALDINI SAMUEL	ITA	10			46.235	
2	14	DE DOMINICIS VALENTI	ITA	10	0.210	0.210	46.085	
3	17	DEL RIO NATHAN	ITA	10	3.573	3.363	46.349	
4	7	IACOBONE MARCO	ITA	10	6.802	3.229	46.232	
5	18	MONTANARI MATTIA	ITA	10	11.578	4.776	46.883	
6	10	MARCOCCIA AMBRA	ITA	10	13.748	2.170	47.091	
7	101	DI BUCCHIANICO ANTON	ITA	10	14.595	0.847	46.243	+3.000
8	140	CEBANU MICHAEL	ROM	10	14.797	0.202	46.965	
9	69	FRANCUCCI PATRIZIO	ITA	10	16.351	1.554	47.156	
10	25	PETTA FRANCESCO	ITA	10	19.619	3.268	46.759	+3.000
11	21	PICCOLO TOMMASO	ITA	10	19.734	0.115	46.674	+3.000
12	263	LUCHETTI BRANDO	ITA	10	19.813	0.079	47.221	
13	6	BOCCIOLINI DAVIDE	ITA	9	1 Giro	1 Giro	50.785	

N°101 DI BUCCHIANICO ANTON : +3" DI PENALITA' - MUSETTO IRREGOLARE

N°25 PETTA FRANCESCO : +3" DI PENALITA' - MUSETTO IRREGOLARE

N°21 PICCOLO TOMMASO : +3" DI PENALITA' - MUSETTO IRREGOLARE

Non classificato

8	BELLOPEDE STEFANO	ITA	0	Ritirato				
---	-------------------	-----	---	----------	--	--	--	--

Leader : N°14 DE DOMINICIS VALENTI (1-4) / N°172 ALDINI SAMUEL (5-10)

Migliore tempo : N°14 DE DOMINICIS VALENTI 46.085 78.19 Km/h

Record dell'evento : N°8 BELLOPEDE STEFANO 45.506 79.19 Km/h

Ora Partenza : 28/04 - 12:20:29

Meteo : Sole Aria : 20°C Pista : Secco

3ª PROVA CAMPIONATO ACI SPORT ZONA 3 (CORRIDONIA) 28/04/2024

Pagina 1 / 1

Apex Timing GoRacing





60CC MINI GR.3 U.10

PRE-FINALE (PF) Contagiri

Risultati non ufficiali

	1	2	3	4	5	6	7	8	9	10	11	12	13	14
Griglia	8	14	172	7	101	17	21	25	10	140	18	69	263	6
Partenza	14	✗	172	7	101	17	25	21	10	18	140	69	6	263
Giro 1 <small>Intervallo</small>	14	172 0.3	17 1.5	18 2.1	10 0.5	7 0.3	140 1.1	69 0.4	101 0.0	6 1.7	263 0.0	25 0.3	21 1.2	
Giro 2	14	172 0.0	17 2.1	18 2.8	7 0.7	10 0.1	140 1.2	101 0.4	69 0.5	263 1.9	25 1.6	21 0.2	6 2.0	
Giro 3	14	172 0.1	17 2.2	18 3.5	7 0.2	10 0.8	140 1.2	101 0.2	69 1.1	263 2.0	25 1.1	21 0.1	6 6.6	
Giro 4	14	172 0.0	17 2.5	7 4.3	18 0.4	10 0.9	140 1.0	101 0.1	69 1.3	263 2.3	25 0.3	21 0.2	6 11.0	
Giro 5	172	14 0.0	17 2.7	7 4.3	18 1.0	10 1.5	140 0.3	101 0.3	69 1.4	263 2.6	25 0.0	21 0.1	6 14.5	
Giro 6	172	14 0.2	17 2.6	7 4.2	18 1.8	10 1.6	101 0.1	140 1.0	69 1.0	25 2.1	263 0.5	21 0.0	6 18.1	
Giro 7	172	14 0.0	17 3.2	7 3.9	18 2.5	10 1.6	101 0.0	140 1.5	69 0.8	25 1.9	21 0.4	263 1.0	6 21.9	
Giro 8	172	14 0.1	17 2.4	7 3.8	18 3.1	101 1.0	10 0.9	140 1.6	69 0.7	25 1.6	21 0.1	263 1.5	6 26.4	
Giro 9	172	14 0.1	17 2.6	7 3.9	18 3.7	101 0.1	10 2.0	140 1.4	69 1.0	25 0.8	21 0.1	263 2.1	✗ 32.1	
Giro 10	172	14 0.2	17 3.3	7 3.2	18 4.7	101 0.0	10 2.1	140 1.0	69 1.5	25 0.2	21 0.1	263 3.0		





60CC MINI GR.3 U.10

PRE-FINALE (PF)

Analisi dei giri

Risultati non ufficiali

Giri	Tempo sul giro
N°6 BOCCIOLINI DAVIDE	
1	53.282
2	52.671
3	51.899
4	51.535
5	50.785
6	50.887
7	51.612
8	51.725
9	52.871

Giri	Tempo sul giro
N°7 IACOBONE MARCO	
1	52.449
2	47.708
3	46.770
4	47.082
5	46.638
6	46.232
7	46.455
8	46.334
9	46.532
10	46.330

Giri	Tempo sul giro
N°10 MARCOCCIA AMBRA	
1	50.808
2	48.246
3	47.439
4	47.595
5	47.893
6	47.154
7	47.091
8	47.208
9	47.430
10	47.339

Giri	Tempo sul giro
N°14 DE DOMINICIS VALENTI	
1	47.660
2	46.758
3	46.477
4	46.296
5	46.532
6	46.469
7	46.085
8	47.242
9	46.272
10	46.309

Giri	Tempo sul giro
N°17 DEL RIO NATHAN	
1	49.050

Giri	Tempo sul giro
2	47.113
3	46.585
4	46.550
5	46.646
6	46.349
7	46.698
8	46.495
9	46.451
10	47.012

Giri	Tempo sul giro
N°18 MONTANARI MATTIA	
1	50.142
2	47.891
3	47.249
4	47.770
5	47.287
6	47.051
7	47.131
8	46.883
9	47.152
10	47.379

Giri	Tempo sul giro
N°21 PICCOLO TOMMASO	
1	56.761
2	49.011
3	47.304
4	47.123
5	47.240
6	47.347
7	46.715
8	46.674
9	46.678
10	46.863

Giri	Tempo sul giro
N°25 PETTA FRANCESCO	
1	55.613
2	50.000
3	47.383
4	47.001
5	47.353
6	46.874
7	46.949
8	46.886
9	46.759
10	46.862

Giri	Tempo sul giro
N°69 FRANCUCCI PATRIZIO	
1	52.574
2	48.535


Giri	Tempo sul giro
3	47.836
4	47.422
5	47.448
6	47.378
7	47.183
8	47.156
9	47.581
10	47.443

Giri	Tempo sul giro
N°101 DI BUCCHIANICO ANTON	
1	53.767
2	47.969
3	47.215
4	47.271
5	47.352
6	46.653
7	46.940
8	46.287
9	46.243
10	47.285

Giri	Tempo sul giro
N°140 CEBANU MICHAEL	
1	52.171
2	47.952
3	47.422
4	47.431
5	47.160
6	48.062
7	47.361
8	47.333
9	47.209
10	46.965

Giri	Tempo sul giro
N°172 ALDINI SAMUEL	
1	47.914
2	46.467
3	46.495
4	46.266
5	46.389
6	46.317
7	46.236
8	47.187
9	46.260
10	46.235

Giri	Tempo sul giro
N°263 LUCHETTI BRANDO	
1	53.175
2	48.718
3	47.890





60CC MINI GR.3 U.10

PRE-FINALE (PF) Analisi dei giri

Risultati non ufficiali

Giri	Tempo sul giro
4	47.771
5	47.715
6	47.474
7	47.807
8	47.221
9	47.221
10	47.837





60CC MINI GR.3 U.10

PRE-FINALE (PF) Griglia di partenza

Soggetto a verifica sportiva

263	LUCHETTI BRANDO Maranello- / Tm -Mini		7	6	BOCCIOLINI DAVIDE Birel- / Tm-G3	
18	MONTANARI MATTIA Energy-Storm / lame-Mini		6	69	FRANCUCCI PATRIZIO Birel- / Tm-	
10	MARCOCCIA AMBRA Righetti Ridolfi-Hir / Tm-Gr.3		5	140	CEBANU MICHAEL Parolin- / Tm-	
21	PICCOLO TOMMASO Birel Art-Kubica C28 / Tm-Mini3b		4	25	PETTA FRANCESCO Tony Kart- / Vortex-Rvx	
101	DI BUCCHIANICO ANTON Tony Kart- / Utm-Vortex		3	17	DEL RIO NATHAN Parolin- / Tm-D09a	
172	ALDINI SAMUEL Birel Art-Lgk C28-s1 / Tm-Mini2		2	7	IACOBONE MARCO Lgk- / Tm-Gr3	
8	BELLOPEDE STEFANO Parolin- / Tm-		1	14	DE DOMINICIS VALENTI Lgk- / Tm-Mini 3	

POLE POSITION



Partenza : 28/04 - 12:00 10 Giri = 10.010 km

3^ PROVA CAMPIONATO ACI SPORT ZONA 3 (CORRIDONIA) 28/04/2024
Pagina 1 / 1

Apex Timing GoRacing





60CC MINI GR.3 U.10

FINALE (F)

Documento 3.1 UFFICIALE

Risultati

DEFINITIVA

Class.	N°	Pilota	Nazione	Giri	Diff	Interv.	Migliore tempo	Penalità
1	14	DE DOMINICIS VALENTI	ITA	10			46.366	
2	172	ALDINI SAMUEL	ITA	10	0.089	0.089	46.251	
3	17	DEL RIO NATHAN	ITA	10	3.009	2.920	46.190	
4	7	IACOBONE MARCO	ITA	10	3.024	0.015	46.519	
5	101	DI BUCCHIANICO ANTON	ITA	10	5.401	2.377	46.615	
6	10	MARCOCCIA AMBRA	ITA	10	10.560	5.159	47.159	
7	25	PETTA FRANCESCO	ITA	10	11.149	0.589	46.784	
8	69	FRANCUCCI PATRIZIO	ITA	10	12.615	1.466	47.109	
9	140	CEBANU MICHAEL	ROM	10	17.834	5.219	47.699	
10	263	LUCETTI BRANDO	ITA	10	34.491	16.657	47.173	
11	6	BOCCIOLINI DAVIDE	ITA	10	44.975	10.484	50.030	
12	18	MONTANARI MATTIA	ITA	8	2 Giri	2 Giri	46.969	
13	21	PICCOLO TOMMASO	ITA	8	2 Giri	2.639	46.784	+3.000

N°21 PICCOLO TOMMASO : +3" DI PENALITA' DAL DIRETTORE DI GARA

Leader : N°14 DE DOMINICIS VALENTI (1-10)

Ora Partenza : 28/04 - 15:20:36

Migliore tempo : N°17 DEL RIO NATHAN 46.190 78.02 Km/h


Meteo : Sole Aria : 20°C Pista : Secco

Record dell'evento : N°8 BELLOPEDE STEFANO 45.506 79.19 Km/h

3ª PROVA CAMPIONATO ACI SPORT ZONA 3 (CORRIDONIA) 28/04/2024

Pagina 1 / 1

Apex Timing GoRacing





60CC MINI GR.3 U.10

FINALE (F) Contagiri

Risultati non ufficiali

	1	2	3	4	5	6	7	8	9	10	11	12	13
Griglia	172	14	17	7	18	10	101	140	69	25	21	263	6
Partenza	14	7	172	10	17	18	101	69	25	21	140	263	6
Giro 1 <small>Intervallo</small>	14	7 0.2	17 0.6	172 0.2	10 0.5	101 0.1	18 0.7	69 0.4	21 0.0	25 0.3	140 0.5	263 0.4	6 2.1
Giro 2	14	7 0.3	172 0.5	17 0.2	10 1.2	101 0.0	18 0.6	21 0.6	69 0.5	25 0.2	140 0.6	263 0.3	6 6.2
Giro 3	14	7 0.2	172 0.3	17 0.4	101 1.7	10 0.4	18 0.2	21 0.8	69 0.4	25 0.5	140 0.9	263 0.1	6 9.4
Giro 4	14	7 0.2	172 0.0	17 0.2	101 2.4	10 0.7	18 0.2	21 0.3	69 0.8	25 0.3	140 1.7	263 0.1	6 12.4
Giro 5	14	172 0.2	7 0.5	17 0.1	101 2.6	10 1.6	18 0.1	21 0.1	69 1.1	25 0.0	140 3.8	6 14.0	263 3.9
Giro 6	14	172 0.0	7 0.7	17 0.1	101 3.1	10 2.0	21 0.2	18 0.3	25 1.6	69 0.3	140 3.3	6 16.7	263 1.3
Giro 7	14	172 0.1	7 0.5	17 0.0	101 3.5	10 2.3	21 0.1	18 0.9	25 1.0	69 0.7	140 3.7	263 18.1	6 1.9
Giro 8	14	172 0.1	7 1.4	17 0.1	101 2.9	10 3.0	21 0.2	18 0.3	25 0.8	69 1.3	140 4.2	263 17.4	6 4.8
Giro 9	14	172 0.0	7 2.4	17 0.0	101 2.4	10 4.2	25 1.1	69 1.6	140 4.4	263 17.2	6 7.3		
Giro 10	14	172 0.0	17 2.9	7 0.0	101 2.3	10 5.1	25 0.5	69 1.4	140 5.2	263 16.6	6 10.4		





60CC MINI GR.3 U.10

FINALE (F) Analisi dei giri

Risultati non ufficiali

Giri	Tempo sul giro
N°6 BOCCIOLINI DAVIDE	
1	52.006
2	51.971
3	50.886
4	50.683
5	50.922
6	50.896
7	51.175
8	50.030
9	50.227
10	50.396

Giri	Tempo sul giro
N°7 IACOBONE MARCO	
1	47.810
2	46.947
3	46.609
4	46.589
5	46.925
6	46.519
7	46.548
8	47.233
9	47.247
10	46.959

Giri	Tempo sul giro
N°10 MARCOCCIA AMBRA	
1	48.991
2	47.621
3	47.541
4	47.215
5	47.699
6	47.508
7	47.159
8	47.404
9	47.759
10	47.815

Giri	Tempo sul giro
N°14 DE DOMINICIS VALENTI	
1	47.625
2	46.923
3	46.705
4	46.555
5	46.405
6	46.436
7	46.632
8	46.366
9	46.414
10	46.404

Giri	Tempo sul giro
N°17 DEL RIO NATHAN	
1	48.120
2	47.185
3	46.514
4	46.190
5	46.681
6	46.578
7	46.456
8	47.278
9	47.168
10	46.892

Giri	Tempo sul giro
N°18 MONTANARI MATTIA	
1	49.399
2	47.383
3	47.134
4	47.199
5	47.601
6	47.998
7	47.595
8	46.969

Giri	Tempo sul giro
N°21 PICCOLO TOMMASO	
1	49.280
2	47.499
3	47.306
4	46.784
5	47.319
6	47.526
7	47.011
8	47.553

Giri	Tempo sul giro
N°25 PETTA FRANCESCO	
1	49.928
2	47.919
3	47.578
4	46.872
5	47.352
6	48.343
7	46.984
8	46.784
9	47.393
10	47.302

Giri	Tempo sul giro
N°69 FRANCUCCI PATRIZIO	
1	49.717
2	48.092
3	47.297
4	47.109

Giri	Tempo sul giro
5	47.601
6	48.728
7	47.378
8	47.444
9	47.631
10	47.163

Giri	Tempo sul giro
N°101 DI BUCCHIANICO ANTON	
1	48.586
2	47.529
3	47.033
4	46.881
5	46.861
6	47.072
7	46.859
8	46.689
9	46.615
10	46.867

Giri	Tempo sul giro
N°140 CEBANU MICHAEL	
1	50.116
2	48.008
3	47.864
4	47.699
5	49.416
6	48.231
7	47.770
8	47.930
9	47.827
10	47.922

Giri	Tempo sul giro
N°172 ALDINI SAMUEL	
1	48.540
2	46.699
3	46.377
4	46.332
5	46.310
6	46.251
7	46.749
8	46.330
9	46.312
10	46.451

Giri	Tempo sul giro
N°263 LUCHETTI BRANDO	
1	50.120
2	47.939
3	47.660
4	47.682
5	1:07.299





60CC MINI GR.3 U.10

FINALE (F) Analisi dei giri

Risultati non ufficiali

Giri	Tempo sul giro
6	48.299
7	47.843
8	47.173
9	47.671
10	47.305






60CC MINI GR.3 U.10

FINALE (F) Griglia di partenza

Soggetto a verifica sportiva

6	BOCCIOLINI DAVIDE Birel- / Tm-G3		7		
21	PICCOLO TOMMASO Birel Art-Kubica C28 / Tm-Mini3b		6	263	LUCHETTI BRANDO Maranello- / Tm -Mini
69	FRANCUCCI PATRIZIO Birel- / Tm-		5	25	PETTA FRANCESCO Tony Kart- / Vortex-Rvx
101	DI BUCCHIANICO ANTON Tony Kart- / Utm-Vortex		4	140	CEBANU MICHAEL Parolin- / Tm-
18	MONTANARI MATTIA Energy-Storm / lame-Mini		3	10	MARCOCCIA AMBRA Righetti Ridolfi-Hir / Tm-Gr.3
17	DEL RIO NATHAN Parolin- / Tm-D09a		2	7	IACOBONE MARCO Lgk- / Tm-Gr3
172	ALDINI SAMUEL Birel Art-Lgk C28-s1 / Tm-Mini2		1	14	DE DOMINICIS VALENTI Lgk- / Tm-Mini 3

POLE POSITION



Partenza : 28/04 - 14:45 10 Giri = 10.010 km

3^a PROVA CAMPIONATO ACI SPORT ZONA 3 (CORRIDONIA) 28/04/2024
Pagina 1 / 1

Apex Timing GoRacing





125CC KZN UNDER

QUALIFICHE (Q) Risultati

Documento 1.1 UFFICIALE

DEFINITIVA

Class.	N°	Pilota	Nazione	Tempo	Diff	Giri
1	32	ROSSI DIEGO	ITA	39.953		8
2	359	SIMONETTI EMANUELE	ITA	39.978	0.025	9
3	17	CITTADINI IRNERIO JU	ITA	40.046	0.093	9
4	206	D'ALONSO LUCA	ITA	40.070	0.117	9
5	5	CAVINA ALESSANDRO	ITA	40.101	0.148	9
6	48	CIFOLA FRANCESCA	ITA	40.164	0.211	9
7	27	VITALI ENRICO	ITA	40.190	0.237	9
8	403	MENEGATTI DENNIS	ITA	40.193	0.240	9
9	537	DONINI MATTEO	ITA	40.278	0.325	8
10	118	GNUDI ALBERTO	ITA	40.280	0.327	9
11	18	MASSATANI MATTEO	ITA	40.350	0.397	8
12	167	ANTONINI LEONARDO	ITA	40.403	0.450	7
13	4	BARBAROSSA ALEXANDER	ITA	40.421	0.468	10
14	19	SERRA ALESSIO	ITA	40.426	0.473	9
15	25	TEODORI CHRISTOPHER	ITA	40.527	0.574	8
16	26	CECCARELLI KEVIN	ITA	40.564	0.611	9
17	21	NIERI ANDREA	ITA	40.773	0.820	9
18	28	DI PERSIO SIMONE	ITA	40.820	0.867	9

Ora Partenza : 28/04 - 10:55:03

Migliore tempo : N°32 ROSSI DIEGO


39.953 90.20 Km/h

Meteo : Sole Aria : 15°C Pista : Secco

3^ PROVA CAMPIONATO ACI SPORT ZONA 3 (CORRIDONIA) 28/04/2024

Pagina 1 / 1

Apex Timing GoRacing





125CC KZN UNDER

QUALIFICHE (Q)

Analisi dei giri

Risultati non ufficiali

Giri	Tempo sul giro
N°4 BARBAROSSA ALEXANDER	
1	49.264
2	43.082
3	40.542
4	40.578
5	40.421
6	40.494
7	40.818
8	40.785
9	43.463
10	41.954
N°5 CAVINA ALESSANDRO	
1	54.033
2	40.949
3	40.491
4	40.992
5	40.503
6	40.101
7	40.250
8	40.328
9	32.497
N°17 CITTADINI IRNERIO JU	
1	1:17.052
2	41.852
3	40.205
4	40.046
5	40.200
6	46.083
7	40.284
8	40.593
9	57.064
N°18 MASSATANI MATTEO	
1	50.546
2	41.045
3	40.350
4	40.418
5	41.519
6	41.044
7	40.843
8	32.837
N°19 SERRA ALESSIO	
1	54.138
2	46.684
3	42.978
4	40.488

Giri	Tempo sul giro
5	40.426
6	40.453
7	40.683
8	40.759
9	33.136
N°21 NIERI ANDREA	
1	1:00.493
2	43.335
3	40.951
4	41.100
5	40.779
6	40.773
7	43.251
8	44.816
9	28.665
N°25 TEODORI CHRISTOPHER	
1	53.710
2	41.816
3	40.689
4	40.637
5	40.562
6	40.527
7	40.894
8	31.670
N°26 CECCARELLI KEVIN	
1	51.098
2	41.320
3	40.628
4	40.626
5	40.582
6	40.564
7	40.718
8	40.783
9	33.859
N°27 VITALI ENRICO	
1	56.005
2	43.515
3	40.720
4	40.190
5	40.299
6	40.531
7	40.437
8	42.771
9	45.137

Giri	Tempo sul giro
N°28 DI PERSIO SIMONE	
1	49.199
2	42.920
3	41.018
4	40.820
5	40.907
6	40.964
7	47.739
8	49.133
9	41.759
N°32 ROSSI DIEGO	
1	53.504
2	46.023
3	40.283
4	40.026
5	39.953
6	45.360
7	40.129
8	32.346
N°48 CIFOLA FRANCESCA	
1	53.056
2	46.195
3	40.531
4	40.164
5	40.394
6	44.875
7	40.749
8	56.359
9	42.844
N°118 GNUDI ALBERTO	
1	56.015
2	41.849
3	40.789
4	40.280
5	40.513
6	41.017
7	40.587
8	53.137
9	41.107
N°167 ANTONINI LEONARDO	
1	48.208
2	42.866
3	40.601
4	40.403
5	40.517





125CC KZN UNDER

QUALIFICHE (Q) Analisi dei giri

Risultati non ufficiali

Giri		Tempo sul giro
6		40.518
7	IN	35.302
N°206 D'ALONSO LUCA		
1		52.001
2		43.716
3		41.006
4		40.105
5		40.070
6		40.129
7		40.205
8		41.883
9		40.479
N°359 SIMONETTI EMANUELE		
1		52.238
2		41.848
3		40.033
4		40.053
5		39.978
6		39.981
7		40.136
8		43.413
9		40.355
N°403 MENEGATTI DENNIS		
1		53.387
2		41.820
3		41.034
4		40.436
5		40.193
6		40.385
7		40.495
8		40.533
9	IN	33.314
N°537 DONINI MATTEO		
1		51.328
2		42.401
3		40.304
4		40.278
5		40.605
6		40.403
7		40.578
8	IN	31.800





125CC KZN UNDER

PRE-FINALE (PF)

Documento 2.1 UFFICIALE

Risultati

DEFINITIVA

Class.	N°	Pilota	Nazione	Giri	Diff	Interv.	Migliore tempo	Penalità
1	32	ROSSI DIEGO	ITA	15			40.444	
2	359	SIMONETTI EMANUELE	ITA	15	0.271	0.271	40.380	
3	206	D'ALONSO LUCA	ITA	15	0.562	0.291	40.409	
4	17	CITTADINI IRNERIO JU	ITA	15	2.610	2.048	40.525	
5	5	CAVINA ALESSANDRO	ITA	15	2.847	0.237	40.524	
6	403	MENEGATTI DENNIS	ITA	15	3.727	0.880	40.531	
7	27	VITALI ENRICO	ITA	15	7.220	3.493	40.722	
8	537	DONINI MATTEO	ITA	15	7.575	0.355	40.658	
9	26	CECCARELLI KEVIN	ITA	15	8.114	0.539	40.645	
10	18	MASSATANI MATTEO	ITA	15	8.412	0.298	40.681	
11	118	GNUDI ALBERTO	ITA	15	8.869	0.457	40.690	
12	167	ANTONINI LEONARDO	ITA	15	9.207	0.338	40.579	
13	19	SERRA ALESSIO	ITA	15	9.837	0.630	40.712	
14	25	TEODORI CHRISTOPHER	ITA	15	10.180	0.343	40.745	
15	48	CIFOLA FRANCESCA	ITA	15	10.496	0.316	40.736	+3.000
16	4	BARBAROSSA ALEXANDER	ITA	15	11.624	1.128	40.774	
17	28	DI PERSIO SIMONE	ITA	15	16.297	4.673	41.154	
18	21	NIERI ANDREA	ITA	10	5 Giri	5 Giri	41.232	

N°48 CIFOLA FRANCESCA : +3" DI PENALITA' - MUSETTO IRREGOLARE

Leader : N°32 ROSSI DIEGO (1-15)

Ora Partenza : 28/04 - 13:31:30

Migliore tempo : N°359 SIMONETTI EMANUELE 40.380 89.24 Km/h

Meteo : Sole Aria : 20°C Pista : Secco

Record dell'evento : N°32 ROSSI DIEGO 39.953 90.20 Km/h

3ª PROVA CAMPIONATO ACI SPORT ZONA 3 (CORRIDONIA) 28/04/2024

Pagina 1 / 1

Apex Timing GoRacing





125CC KZN UNDER

PRE-FINALE (PF)

Contagiri

Risultati non ufficiali

	1	2	3	4	5	6	7	8	9	10	11	12	13	14	15	16	17	18
Griglia	32	359	17	206	5	48	27	403	537	118	18	167	4	19	25	26	21	28
Partenza	32	359	17	206	5	48	403	27	537	118	18	4	19	26	25	28	167	21
Giro 1 <small>Intervallo</small>	32	359 0.8	206 0.3	17 0.2	5 0.2	403 0.2	27 0.4	48 0.4	26 0.3	537 0.2	118 0.4	4 0.0	18 0.1	167 0.2	19 0.2	25 0.3	21 0.5	28 0.4
Giro 2	32	359 0.5	206 0.4	17 0.4	5 0.2	403 0.4	27 0.3	48 0.3	26 0.4	537 0.2	118 0.4	4 0.3	18 0.0	167 0.2	19 0.2	25 0.3	21 0.5	28 1.0
Giro 3	32	359 0.4	206 0.5	17 0.4	5 0.2	403 0.4	27 0.6	48 0.2	26 0.6	537 0.2	118 0.3	18 0.3	167 0.7	19 0.3	25 0.2	4 0.3	21 0.2	28 0.9
Giro 4	32	359 0.4	206 0.5	17 0.5	5 0.2	403 0.5	27 0.7	48 0.3	26 0.4	537 0.3	118 0.3	18 0.4	167 0.6	19 0.4	25 0.2	4 0.5	21 0.6	28 0.8
Giro 5	32	359 0.3	206 0.5	17 0.6	5 0.2	403 0.6	27 0.9	48 0.3	26 0.4	537 0.1	118 0.3	18 0.5	167 0.5	19 0.6	25 0.2	4 0.6	21 0.8	28 0.9
Giro 6	32	359 0.2	206 0.5	17 0.7	5 0.2	403 0.5	27 1.3	48 0.2	26 0.3	537 0.2	118 0.4	18 0.3	167 0.7	19 0.5	25 0.3	4 0.7	21 1.3	28 0.9
Giro 7	32	359 0.2	206 0.5	17 0.8	5 0.5	403 0.4	27 1.4	48 0.2	26 0.5	537 0.1	118 0.4	18 0.2	167 0.5	19 0.7	25 0.3	4 0.7	21 2.0	28 0.7
Giro 8	32	359 0.2	206 0.4	17 1.0	5 0.5	403 0.5	27 1.7	48 0.1	26 0.4	537 0.3	118 0.3	18 0.1	167 0.4	19 0.8	25 0.2	4 0.9	21 2.4	28 0.8
Giro 9	32	359 0.2	206 0.3	17 1.2	5 0.5	403 0.4	27 1.9	48 0.3	26 0.3	537 0.3	118 0.4	18 0.2	167 0.2	19 0.9	25 0.2	4 0.9	21 2.7	28 0.8
Giro 10	32	359 0.2	206 0.4	17 1.3	5 0.4	403 0.5	27 2.0	48 0.5	26 0.3	537 0.2	118 0.4	18 0.2	167 0.3	19 0.9	25 0.1	4 1.0	21 3.2	28 0.7
Giro 11	32	359 0.2	206 0.4	17 1.4	5 0.3	403 0.6	27 2.4	48 0.3	26 0.3	537 0.1	118 0.5	18 0.2	167 0.2	19 1.0	25 0.1	4 1.0	21 4.3	28
Giro 12	32	359 0.3	206 0.4	17 1.6	5 0.2	403 0.8	27 2.5	48 0.2	537 0.6	26 0.3	118 0.5	18 0.0	167 0.2	19 0.9	25 0.1	4 1.0	21 4.3	28
Giro 13	32	359 0.2	206 0.4	17 1.9	5 0.2	403 0.8	27 2.6	48 0.3	537 0.4	26 0.4	18 0.5	118 0.3	167 0.2	19 0.5	25 0.3	4 1.0	21 4.5	28
Giro 14	32	359 0.2	206 0.4	17 1.9	5 0.2	403 0.8	27 2.9	48 0.3	537 0.2	26 0.5	18 0.3	118 0.3	167 0.4	19 0.4	25 0.2	4 1.4	21 4.5	28
Giro 15	32	359 0.2	206 0.2	17 2.0	5 0.2	403 0.8	27 3.4	48 0.2	537 0.0	26 0.5	18 0.2	118 0.4	167 0.3	19 0.6	25 0.3	4 1.4	21 4.6	28





125CC KZN UNDER

PRE-FINALE (PF)

Analisi dei giri

Risultati non ufficiali

Giri	Tempo sul giro
N°4 BARBAROSSA ALEXANDER	
1	44.445
2	41.446
3	42.640
4	40.933
5	41.025
6	40.872
7	40.774
8	41.048
9	40.928
10	40.983
11	41.052
12	41.178
13	41.177
14	41.443
15	41.225
N°5 CAVINA ALESSANDRO	
1	43.333
2	40.848
3	40.632
4	40.544
5	40.524
6	40.581
7	40.770
8	40.618
9	40.699
10	40.751
11	40.693
12	40.719
13	40.968
14	40.881
15	40.856
N°17 CITTADINI IRNERIO JU	
1	43.526
2	40.910
3	40.591
4	40.525
5	40.556
6	40.537
7	40.532
8	40.608
9	40.715
10	40.794
11	40.767
12	40.914

Giri	Tempo sul giro
13	40.932
14	40.853
15	40.887
N°18 MASSATANI MATTEO	
1	44.931
2	41.302
3	40.862
4	40.794
5	40.722
6	40.681
7	40.739
8	40.965
9	41.036
10	40.889
11	41.051
12	41.307
13	41.034
14	40.907
15	41.037
N°19 SERRA ALESSIO	
1	45.031
2	41.349
3	41.424
4	40.808
5	40.897
6	40.733
7	40.712
8	40.897
9	40.993
10	40.968
11	41.105
12	41.168
13	40.948
14	41.104
15	41.161
N°21 NIERI ANDREA	
1	45.481
2	41.241
3	41.480
4	41.286
5	41.288
6	41.349
7	41.435
8	41.521
9	41.232

Giri	Tempo sul giro
10	41.489
N°25 TEODORI CHRISTOPHER	
1	45.344
2	41.294
3	41.371
4	40.745
5	40.917
6	40.806
7	40.752
8	40.825
9	40.932
10	40.935
11	41.046
12	41.189
13	41.115
14	41.059
15	41.235
N°26 CECCARELLI KEVIN	
1	43.623
2	41.121
3	40.929
4	40.645
5	40.804
6	40.709
7	40.923
8	40.888
9	40.901
10	41.028
11	41.050
12	41.670
13	41.039
14	41.104
15	41.113
N°27 VITALI ENRICO	
1	43.684
2	41.041
3	40.854
4	40.831
5	40.739
6	40.988
7	40.722
8	41.007
9	40.876
10	40.843
11	41.189





125CC KZN UNDER

PRE-FINALE (PF)

Analisi dei giri

Risultati non ufficiali

Giri	Tempo sul giro
12	41.100
13	41.092
14	41.134
15	41.409
N°28 DI PERSIO SIMONE	
1	46.217
2	41.786
3	41.415
4	41.210
5	41.362
6	41.345
7	41.270
8	41.548
9	41.267
10	41.390
11	41.400
12	41.154
13	41.380
14	41.478
15	41.302
N°32 ROSSI DIEGO	
1	42.429
2	40.953
3	40.585
4	40.502
5	40.514
6	40.498
7	40.444
8	40.551
9	40.578
10	40.582
11	40.719
12	40.617
13	40.764
14	40.766
15	40.945
N°48 CIFOLA FRANCESCA	
1	44.287
2	40.986
3	40.761
4	40.860
5	40.756
6	40.872
7	40.736
8	40.948

Giri	Tempo sul giro
9	41.051
10	40.996
11	41.018
12	41.044
13	41.177
14	41.158
15	41.298
N°118 GNUDI ALBERTO	
1	44.876
2	41.118
3	40.873
4	40.702
5	40.690
6	40.833
7	40.853
8	41.033
9	40.943
10	40.923
11	41.007
12	41.544
13	41.415
14	40.965
15	41.103
N°167 ANTONINI LEONARDO	
1	44.401
2	41.368
3	41.279
4	40.705
5	40.684
6	40.836
7	40.579
8	40.822
9	40.883
10	40.911
11	41.015
12	41.266
13	41.351
14	41.178
15	41.015
N°206 D'ALONSO LUCA	
1	43.237
2	40.738
3	40.575
4	40.456
5	40.412

Giri	Tempo sul giro
6	40.428
7	40.481
8	40.409
9	40.511
10	40.647
11	40.673
12	40.767
13	40.634
14	40.854
15	40.772
N°359 SIMONETTI EMANUELE	
1	43.120
2	40.660
3	40.420
4	40.544
5	40.380
6	40.391
7	40.494
8	40.539
9	40.575
10	40.565
11	40.718
12	40.692
13	40.694
14	40.798
15	40.952
N°403 MENEGATTI DENNIS	
1	43.401
2	41.062
3	40.615
4	40.671
5	40.620
6	40.531
7	40.610
8	40.737
9	40.640
10	40.779
11	40.826
12	40.960
13	40.972
14	40.845
15	40.878
N°537 DONINI MATTEO	
1	44.503
2	41.167





125CC KZN UNDER

PRE-FINALE (PF) Analisi dei giri

Risultati non ufficiali

Giri	Tempo sul giro
3	40.928
4	40.726
5	40.658
6	40.750
7	40.899
8	41.088
9	40.820
10	40.971
11	40.896
12	41.187
13	40.962
14	41.021
15	41.111





125CC KZN UNDER

PRE-FINALE (PF) Griglia di partenza

Soggetto a verifica sportiva

21	NIERI ANDREA Oberon- / Iame-Screamer3		9	28	DI PERSIO SIMONE Eks- / Tm-Kz10c	
25	TEODORI CHRISTOPHER PAROLIN / tm r1		8	26	CECCARELLI KEVIN Birelart-S16 / Tm-Kzr1	
4	BARBAROSSA ALEXANDER Eks- / Tm-Kz10c		7	19	SERRA ALESSIO Crg- / Tm-R1	
18	MASSATANI MATTEO Birel- / Tm-R1		6	167	ANTONINI LEONARDO Eks- / Tm-R1	
537	DONINI MATTEO Kr- / Tm-Kz10c		5	118	GNUDI ALBERTO Dr- / Modena-Kk2	
27	VITALI ENRICO Maranello-Mk3 / Tm-R1		4	403	MENEGATTI DENNIS Ipk- / Tm-R1	
5	CAVINA ALESSANDRO Intrepid-Cruiser Ms3 / Tm-Kz R1		3	48	CIFOLA FRANCESCA Birel- / Tm-R1	
17	CITTADINI IRNERIO JU Birel Art- / Tm-R1		2	206	D'ALONSO LUCA Crg- / TM-R1	
32	ROSSI DIEGO Maranello- / Tm-R1		1	359	SIMONETTI EMANUELE Parolin- / Tm-R1	

POLE POSITION



Partenza : 28/04 - 13:00 15 Giri = 15.015 km

3^ PROVA CAMPIONATO ACI SPORT ZONA 3 (CORRIDONIA) 28/04/2024
Pagina 1 / 1

Apex Timing GoRacing





125CC KZN UNDER

FINALE (F)

Risultati

Documento 3.1 UFFICIALE

DEFINITIVA

Class.	N°	Pilota	Nazione	Giri	Diff	Interv.	Migliore tempo	Penalità
1	359	SIMONETTI EMANUELE	ITA	16			40.476	
2	32	ROSSI DIEGO	ITA	16	0.630	0.630	40.481	
3	17	CITTADINI IRNERIO JU	ITA	16	1.459	0.829	40.550	
4	5	CAVINA ALESSANDRO	ITA	16	1.874	0.415	40.384	
5	403	MENEGATTI DENNIS	ITA	16	2.627	0.753	40.523	
6	206	D'ALONSO LUCA	ITA	16	2.741	0.114	40.474	
7	537	DONINI MATTEO	ITA	16	6.366	3.625	40.705	
8	18	MASSATANI MATTEO	ITA	16	6.701	0.335	40.711	
9	27	VITALI ENRICO	ITA	16	7.672	0.971	40.648	
10	167	ANTONINI LEONARDO	ITA	16	8.119	0.447	40.804	
11	26	CECCARELLI KEVIN	ITA	16	8.304	0.185	40.773	
12	118	GNUDI ALBERTO	ITA	16	9.855	1.551	40.813	
13	4	BARBAROSSA ALEXANDER	ITA	16	10.479	0.624	40.790	
14	19	SERRA ALESSIO	ITA	16	10.774	0.295	40.858	
15	25	TEODORI CHRISTOPHER	ITA	16	12.064	1.290	40.796	+3.000
16	28	DI PERSIO SIMONE	ITA	11	5 Giri	5 Giri	41.310	
17	48	CIFOLA FRANCESCA	ITA	9	7 Giri	2 Giri	40.784	
18	21	NIERI ANDREA	ITA	8	8 Giri	1 Giro	41.531	

N°25 TEODORI CHRISTOPHER : +3" DI PENALITA' - MUNETTO IRREGOLARE

Leader : N°32 ROSSI DIEGO (1-13) / N°359 SIMONETTI EMANUELE (14-16)

Migliore tempo : N°5 CAVINA ALESSANDRO 40.384 89.23 Km/h

Record dell'evento : N°32 ROSSI DIEGO 39.953 90.20 Km/h

Ora Partenza : 28/04 - 16:26:05

Meteo : Sole Aria : 20°C Pista : Secco

3ª PROVA CAMPIONATO ACI SPORT ZONA 3 (CORRIDONIA) 28/04/2024

Pagina 1 / 1

Apex Timing GoRacing





125CC KZN UNDER

FINALE (F) Contagiri

Risultati non ufficiali

	1	2	3	4	5	6	7	8	9	10	11	12	13	14	15	16	17	18
Griglia	32	359	206	17	5	403	27	537	26	18	118	167	19	25	48	4	28	21
Partenza	32	359	17	206	403	5	537	27	18	26	167	118	25	19	48	4	28	21
Giro 1 <small>Intervallo</small>	32	359 0.3	17 0.4	206 0.2	5 0.1	403 0.4	27 0.4	537 0.3	18 0.2	167 0.1	26 0.3	4 0.3	118 0.2	25 0.1	48 0.1	19 0.5	28 0.3	21 0.1
Giro 2	32	359 0.1	17 0.4	206 0.5	5 0.2	403 0.2	27 0.4	537 0.3	18 0.2	167 0.3	26 0.4	4 0.1	118 0.2	25 0.1	48 0.2	19 0.6	28 0.7	21 0.4
Giro 3	32	359 0.1	17 0.4	5 0.8	403 0.5	206 0.2	27 0.2	537 0.0	18 0.2	167 0.3	4 0.8	26 0.2	118 0.1	25 0.1	48 0.2	19 0.5	28 0.9	21 0.4
Giro 4	32	359 0.1	17 0.3	5 0.6	403 0.6	206 0.2	27 0.7	537 0.1	18 0.2	167 0.3	4 0.5	26 0.2	118 0.3	25 0.2	48 0.4	19 0.4	28 1.4	21 1.1
Giro 5	32	359 0.2	17 0.3	5 0.3	403 0.7	206 0.1	27 0.9	537 0.2	18 0.2	167 0.3	4 0.7	26 0.1	118 0.3	25 0.2	19 0.9	48 2.0	28 0.1	21 1.2
Giro 6	32	359 0.2	17 0.4	5 0.2	403 0.9	206 0.2	27 1.2	537 0.0	18 0.3	167 0.4	4 0.7	26 0.2	118 0.3	25 0.1	19 0.9	28 2.5	21 1.6	48 3.5
Giro 7	32	359 0.2	17 0.4	5 0.2	403 0.9	206 0.1	537 2.0	18 0.2	27 0.2	167 0.4	4 0.2	26 0.3	118 0.3	25 0.1	19 0.8	28 3.0	21 1.7	48 2.8
Giro 8	32	359 0.2	17 0.4	5 0.3	403 0.8	206 0.2	537 2.2	18 0.2	27 0.4	167 0.2	4 0.3	26 0.2	118 0.3	25 0.1	19 0.7	28 3.8	21 1.5	48 2.1
Giro 9	32	359 0.2	17 0.6	5 0.3	403 1.0	206 0.1	537 2.4	18 0.2	27 0.4	167 0.3	4 0.2	26 0.2	118 0.4	25 0.1	19 0.9	28 4.6	21 2.9	
Giro 10	32	359 0.2	17 0.8	5 0.2	403 0.9	206 0.1	537 2.6	18 0.2	27 0.6	167 0.3	4 0.3	26 0.1	118 0.2	25 0.1	19 0.9	28 5.5		
Giro 11	32	359 0.2	17 1.3	5 0.2	403 0.6	206 0.1	537 2.9	18 0.2	27 0.8	167 0.2	4 0.2	26 0.2	118 0.3	25 0.1	19 0.8	21 7.2		
Giro 12	32	359 0.1	17 1.4	5 0.3	403 0.6	206 0.1	537 3.0	18 0.2	27 1.0	167 0.3	26 0.5	118 0.2	25 0.2	4 0.2	19 0.6			
Giro 13	32	359 0.1	17 1.5	5 0.2	403 0.7	206 0.1	537 3.1	18 0.3	27 0.9	167 0.3	26 0.3	118 0.5	25 0.0	4 0.5	19 0.7			
Giro 14	359	32 0.1	17 0.9	5 0.3	403 0.6	206 0.2	537 3.4	18 0.2	27 0.9	167 0.4	26 0.2	25 0.8	118 0.2	4 0.5	19 0.4			
Giro 15	359	32 0.5	17 0.8	5 0.3	403 0.6	206 0.2	537 3.5	18 0.3	27 0.8	167 0.4	26 0.4	25 0.7	118 0.4	4 0.7	19 0.3			
Giro 16	359	32 0.6	17 0.8	5 0.4	403 0.7	206 0.1	537 3.6	18 0.3	27 0.9	167 0.4	26 0.1	25 0.7	118 0.7	4 0.6	19 0.2			





125CC KZN UNDER

FINALE (F) Analisi dei giri

Risultati non ufficiali

Giri	Tempo sul giro
N°4 BARBAROSSA ALEXANDER	
1	44.366
2	41.284
3	41.241
4	40.790
5	40.970
6	40.825
7	40.930
8	40.965
9	40.906
10	41.176
11	41.060
12	42.129
13	41.149
14	41.339
15	41.203
16	41.057
N°5 CAVINA ALESSANDRO	
1	43.321
2	41.432
3	40.808
4	40.515
5	40.384
6	40.481
7	40.561
8	40.672
9	40.597
10	40.658
11	41.022
12	40.757
13	40.691
14	40.801
15	40.658
16	40.784
N°17 CITTADINI IRNERIO JU	
1	43.386
2	41.004
3	40.787
4	40.678
5	40.665
6	40.618
7	40.550
8	40.564
9	40.643
10	40.737

Giri	Tempo sul giro
11	40.993
12	40.668
13	40.778
14	40.666
15	40.717
16	40.698
N°18 MASSATANI MATTEO	
1	44.378
2	41.194
3	40.971
4	41.122
5	40.779
6	40.711
7	41.249
8	40.889
9	40.843
10	40.848
11	41.010
12	40.839
13	41.000
14	40.865
15	40.939
16	40.861
N°19 SERRA ALESSIO	
1	45.690
2	41.463
3	41.389
4	41.010
5	40.864
6	40.961
7	40.942
8	40.858
9	41.038
10	40.907
11	41.126
12	41.200
13	41.304
14	40.972
15	41.192
16	40.954
N°21 NIERI ANDREA	
1	45.514
2	42.134
3	41.692
4	42.206

Giri	Tempo sul giro
5	41.662
6	41.701
7	41.532
8	41.531
N°25 TEODORI CHRISTOPHER	
1	45.042
2	41.261
3	41.516
4	40.979
5	40.796
6	40.885
7	41.091
8	40.895
9	40.896
10	40.932
11	41.230
12	41.124
13	40.881
14	41.083
15	40.798
16	40.835
N°26 CECCARELLI KEVIN	
1	44.822
2	41.458
3	41.695
4	40.798
5	40.804
6	40.925
7	41.108
8	40.842
9	40.859
10	41.113
11	41.173
12	41.066
13	40.773
14	40.869
15	40.932
16	40.788
N°27 VITALI ENRICO	
1	43.980
2	41.190
3	41.171
4	41.097
5	40.648
6	40.880





125CC KZN UNDER

FINALE (F) Analisi dei giri

Risultati non ufficiali

Giri	Tempo sul giro
7	41.822
8	41.111
9	40.826
10	41.074
11	41.263
12	40.950
13	40.978
14	40.809
15	40.861
16	40.980
N°28 DI PERSIO SIMONE	
1	45.742
2	41.834
3	41.641
4	41.479
5	41.612
6	41.310
7	41.457
8	41.671
9	41.812
10	41.822
11	42.828
N°32 ROSSI DIEGO	
1	43.010
2	41.191
3	40.746
4	40.747
5	40.532
6	40.537
7	40.579
8	40.549
9	40.481
10	40.508
11	40.539
12	40.652
13	40.687
14	41.371
15	40.904
16	40.679
N°48 CIFOLA FRANCESCA	
1	44.972
2	41.361
3	41.498
4	41.151
5	43.320

Giri	Tempo sul giro
6	46.670
7	40.784
8	40.810
9	41.136
N°118 GNUDI ALBERTO	
1	45.116
2	41.302
3	41.480
4	40.926
5	40.813
6	40.945
7	41.058
8	40.910
9	40.933
10	40.926
11	41.240
12	41.032
13	41.026
14	41.428
15	41.022
16	41.144
N°167 ANTONINI LEONARDO	
1	44.344
2	41.351
3	41.028
4	41.076
5	40.817
6	40.805
7	41.400
8	40.920
9	41.005
10	41.033
11	41.141
12	41.113
13	40.960
14	40.898
15	40.804
16	41.016
N°206 D'ALONSO LUCA	
1	43.580
2	41.276
3	41.860
4	40.606
5	40.474
6	40.611

Giri	Tempo sul giro
7	40.588
8	40.671
9	40.620
10	40.623
11	40.769
12	40.681
13	40.802
14	40.708
15	40.707
16	40.799
N°359 SIMONETTI EMANUELE	
1	43.284
2	41.032
3	40.709
4	40.806
5	40.628
6	40.526
7	40.548
8	40.580
9	40.476
10	40.533
11	40.534
12	40.560
13	40.670
14	41.053
15	40.489
16	40.601
N°403 MENEGATTI DENNIS	
1	43.876
2	41.200
3	41.123
4	40.558
5	40.548
6	40.598
7	40.647
8	40.523
9	40.761
10	40.610
11	40.746
12	40.734
13	40.737
14	40.704
15	40.677
16	40.915





125CC KZN UNDER

FINALE (F) Analisi dei giri

Risultati non ufficiali

Giri	Tempo sul giro
N°537 DONINI MATTEO	
1	44.443
2	41.183
3	40.910
4	41.162
5	40.719
6	40.705
7	41.348
8	40.888
9	40.788
10	40.866
11	41.016
12	40.824
13	40.928
14	40.940
15	40.883
16	40.831





125CC KZN UNDER

FINALE (F) Griglia di partenza

Soggetto a verifica sportiva

28	DI PERSIO SIMONE Eks- / Tm-Kz10c		9	21	NIERI ANDREA Oberon- / lame-Screamer3	
48	CIFOLA FRANCESCA Birel- / Tm-R1		8	4	BARBAROSSA ALEXANDER Eks- / Tm-Kz10c	
19	SERRA ALESSIO Crg- / Tm-R1		7	25	TEODORI CHRISTOPHER PAROLIN / tm r1	
118	GNUDI ALBERTO Dr- / Modena-Kk2		6	167	ANTONINI LEONARDO Eks- / Tm-R1	
26	CECCARELLI KEVIN Birelart-S16 / Tm-Kzr1		5	18	MASSATANI MATTEO Birel- / Tm-R1	
27	VITALI ENRICO Maranello-Mk3 / Tm-R1		4	537	DONINI MATTEO Kr- / Tm-Kz10c	
5	CAVINA ALESSANDRO Intrepid-Cruiser Ms3 / Tm-Kz R1		3	403	MENEGATTI DENNIS Ipk- / Tm-R1	
206	D'ALONSO LUCA Crg- / Tm-R1		2	17	CITTADINI IRNERIO JU Birel Art- / Tm-R1	
32	ROSSI DIEGO Maranello- / Tm-R1		1	359	SIMONETTI EMANUELE Parolin- / Tm-R1	

POLE POSITION



Partenza : 28/04 - 16:00 16 Giri = 16.016 km

3ª PROVA CAMPIONATO ACI SPORT ZONA 3 (CORRIDONIA) 28/04/2024
Pagina 1 / 1

Apex Timing GoRacing





125CC KZN ROOKIE

QUALIFICHE (Q)

Documento 1.1 UFFICIALE

Risultati

DEFINITIVA

Class.	N°	Pilota	Nazione	Tempo	Diff	Giri
1	27	MANZONE LUCA	ITA	40.251		9
2	93	ZALLOCCO ALESSANDRO	ITA	40.259	0.008	8
3	18	NEPA GABRIELE	ITA	40.801	0.550	7
4	51	DANI MIRCO	ITA	40.887	0.636	13
5	265	VALENTINI ALESSANDRO	ITA	40.929	0.678	8
6	16	RUBERTI SIMONE	ITA	40.987	0.736	8
7	974	CORRICELLI FRANCESCO	ITA	41.075	0.824	14
8	17	ABBATIELLO ANDREA	ITA	41.153	0.902	14
9	12	PETRENI NICCOLO"	ITA	41.200	0.949	11
10	11	MORBIDELLI PAOLO	ITA	41.244	0.993	10
11	67	CONTESSI CARLO	ITA	41.329	1.078	14
12	29	ADAMO EDOARDO	ITA	41.342	1.091	11
13	2	SILEONI GIANLUIGI	ITA	41.373	1.122	10
14	36	POGGI LEONARDO	ITA	41.386	1.135	11
15	116	PASQUALI FRANCESCO	ITA	41.892	1.641	14

Ora Partenza : 28/04 - 10:43:11

Migliore tempo : N°27 MANZONE LUCA

40.251 89.53 Km/h

Meteo : Sole Aria : 15°C Pista : Secco

3^ PROVA CAMPIONATO ACI SPORT ZONA 3 (CORRIDONIA) 28/04/2024

Pagina 1 / 1

Apex Timing GoRacing





125CC KZN ROOKIE

QUALIFICHE (Q)

Analisi dei giri

Risultati non ufficiali

Giri	Tempo sul giro
N°2 SILEONI GIANLUIGI	
1	49.379
2	41.942
3	46.385
4	41.758
5	42.122
6	41.373
7	41.542
8	41.738
9	41.570
10	42.397

N°11 MORBIDELLI PAOLO	
1	55.081
2	48.219
3	42.253
4	41.635
5	41.505
6	41.524
7	41.244
8	41.247
9	41.770
10	41.632

N°12 PETRENI NICCOLO"	
1	46.210
2	42.479
3	41.240
4	41.200
5	42.099
6	42.354
7	47.370
8	41.350
9	41.362
10	41.999
11	41.509

N°16 RUBERTI SIMONE	
1	48.197
2	41.303
3	40.987
4	41.194
5	41.287
6	41.219
7	41.329
8	50.865

N°17 ABBATIello ANDREA	
1	45.776

2	41.614
3	41.646
4	41.160
5	41.368
6	41.496
7	41.153
8	41.168
9	46.737
10	41.400
11	41.682
12	41.467
13	41.403
14	41.645

N°18 NEPA GABRIELE	
1	46.651
2	42.950
3	40.997
4	40.926
5	40.884
6	40.801
7	41.085

N°27 MANZONE LUCA	
1	48.261
2	40.518
3	40.251
4	40.399
5	40.430
6	43.490
7	40.461
8	40.543
9	42.098

N°29 ADAMO EDOARDO	
1	47.350
2	42.681
3	41.848
4	41.590
5	41.342
6	41.692
7	42.179
8	41.828
9	42.105
10	42.047
11	41.797

N°36 POGGI LEONARDO	
1	53.396

2	42.728
3	41.859
4	46.109
5	43.792
6	41.386
7	41.496
8	42.330
9	41.392
10	41.631
11	45.263

N°51 DANI MIRCO	
1	1:14.395
2	44.114
3	40.974
4	40.887
5	41.242
6	41.202
7	41.240
8	41.098
9	41.294
10	41.266
11	41.323
12	41.530
13	41.941

N°67 CONTESSI CARLO	
1	50.020
2	43.264
3	41.329
4	41.670
5	41.418
6	41.346
7	43.985
8	41.592
9	41.438
10	43.263
11	41.584
12	41.696
13	41.900
14	42.083

N°93 ZALLOCCO ALESSANDRO	
1	47.737
2	40.680
3	40.355
4	40.272
5	40.259





125CC KZN ROOKIE

QUALIFICHE (Q) Analisi dei giri

Risultati non ufficiali

Giri	Tempo sul giro
6	44.409
7	44.324
8	1:49.164

N°116 PASQUALI FRANCESCO


1	50.020
2	43.815
3	42.244
4	42.680
5	42.141
6	41.892
7	42.748
8	44.697
9	42.572
10	43.385
11	42.275
12	42.642
13	42.795
14	44.978

N°265 VALENTINI ALESSANDRO

1	51.596
2	41.898
3	41.100
4	41.034
5	47.215
6	40.929
7	41.139
8	41.224

N°974 CORRICELLI FRANCESCO

1	47.871
2	42.075
3	41.118
4	41.141
5	44.652
6	41.205
7	41.350
8	41.075
9	41.276
10	41.239
11	43.085
12	41.445
13	41.416
14	43.113





125CC KZN ROOKIE

PRE-FINALE (PF)

Documento 2.1 UFFICIALE

Risultati

DEFINITIVA

Class.	N°	Pilota	Nazione	Giri	Diff	Interv.	Migliore tempo
1	27	MANZONE LUCA	ITA	15			40.852
2	93	ZALLOCCO ALESSANDRO	ITA	15	2.791	2.791	40.847
3	18	NEPA GABRIELE	ITA	15	7.098	4.307	41.261
4	51	DANI MIRCO	ITA	15	7.351	0.253	41.216
5	16	RUBERTI SIMONE	ITA	15	9.250	1.899	41.289
6	265	VALENTINI ALESSANDRO	ITA	15	9.699	0.449	41.338
7	17	ABBATIELLO ANDREA	ITA	15	10.366	0.667	41.288
8	67	CONTESSI CARLO	ITA	15	17.169	6.803	41.819
9	29	ADAMO EDOARDO	ITA	15	19.837	2.668	41.723
10	974	CORRICELLI FRANCESCO	ITA	15	19.985	0.148	41.727
11	36	POGGI LEONARDO	ITA	15	20.524	0.539	41.562
12	12	PETRENI NICCOLO"	ITA	15	21.093	0.569	41.523
13	11	MORBIDELLI PAOLO	ITA	15	21.393	0.300	41.513
14	2	SILEONI GIANLUIGI	ITA	15	23.690	2.297	41.849
15	116	PASQUALI FRANCESCO	ITA	15	34.238	10.548	42.525

Leader : N°27 MANZONE LUCA (1-15)

Ora Partenza : 28/04 - 13:15:54

Migliore tempo : N°93 ZALLOCCO ALESSANDRO 40.847 88.22 Km/h

Meteo : Sole Aria : 20°C Pista : Secco

Record dell'evento : N°27 MANZONE LUCA 40.251 89.53 Km/h

3^ PROVA CAMPIONATO ACI SPORT ZONA 3 (CORRIDONIA) 28/04/2024

Pagina 1 / 1

Apex Timing GoRacing





125CC KZN ROOKIE

PRE-FINALE (PF)

Contagiri

Risultati non ufficiali

	1	2	3	4	5	6	7	8	9	10	11	12	13	14	15
Griglia	27	93	18	51	265	16	974	17	12	11	67	29	2	36	116
Partenza	27	93	18	51	16	265	17	67	974	12	29	2	11	36	116
Giro 1 Intervallo	27	93 0.4	18 0.2	51 0.3	16 0.7	265 0.1	17 0.4	67 0.1	29 0.3	12 0.4	2 0.5	974 0.2	11 0.3	36 0.4	116 0.5
Giro 2	27	93 0.5	18 0.4	51 0.3	16 0.7	265 0.1	17 0.7	67 0.3	29 0.6	12 0.3	2 0.5	974 0.3	11 0.2	36 0.3	116 2.6
Giro 3	27	93 0.6	18 0.6	51 0.4	16 0.6	265 0.3	17 0.9	67 0.4	29 1.0	12 0.2	2 0.4	974 0.1	11 0.2	36 0.2	116 3.9
Giro 4	27	93 0.5	18 1.0	51 0.3	16 0.8	265 0.4	17 1.2	67 0.7	29 1.5	12 0.2	2 0.0	974 0.3	11 0.1	36 0.4	116 4.5
Giro 5	27	93 0.4	18 1.5	51 0.3	16 0.9	265 0.3	17 1.5	67 0.9	29 1.6	12 0.2	2 0.4	974 0.1	36 0.6	11 0.2	116 4.5
Giro 6	27	93 0.3	18 1.9	51 0.2	16 0.9	265 0.3	17 1.7	67 1.4	29 1.8	12 0.2	2 0.2	974 0.0	36 0.6	11 0.3	116 5.2
Giro 7	27	93 0.3	18 2.1	51 0.2	16 1.0	265 0.4	17 1.6	67 2.1	29 2.7	12 0.2	974 0.2	36 0.2	11 0.2	2 0.4	116 5.3
Giro 8	27	93 0.3	18 2.6	51 0.2	16 1.3	265 0.3	17 1.7	67 2.6	29 2.6	12 0.1	974 0.3	36 0.3	11 0.3	2 0.3	116 5.5
Giro 9	27	93 0.4	18 3.0	51 0.3	16 1.3	265 0.2	17 1.7	67 3.3	29 2.4	12 0.5	974 0.0	36 0.2	11 0.2	2 0.9	116 5.9
Giro 10	27	93 0.4	18 3.5	51 0.4	16 1.3	265 0.2	17 1.6	67 3.9	29 2.7	974 0.1	36 0.8	12 0.4	11 0.2	2 0.4	116 6.4
Giro 11	27	93 0.5	18 3.9	51 0.3	16 1.5	265 0.3	17 1.2	67 4.5	29 2.4	974 0.3	36 0.4	12 0.3	11 0.2	2 1.0	116 7.6
Giro 12	27	93 0.7	18 4.3	51 0.1	16 1.7	265 0.5	17 0.9	67 5.2	29 2.3	974 0.0	36 0.7	12 0.0	11 0.2	2 1.2	116 8.8
Giro 13	27	93 1.4	18 4.2	51 0.2	16 1.8	265 0.5	17 0.6	67 6.0	29 2.1	974 0.1	36 1.4	12 0.1	11 0.2	2 0.4	116 10.2
Giro 14	27	93 2.1	18 4.3	51 0.2	16 1.8	265 0.5	17 0.6	67 6.4	29 2.1	974 0.0	36 1.5	12 0.5	11 0.2	2 1.2	116 10.0
Giro 15	27	93 2.7	18 4.3	51 0.2	16 1.8	265 0.4	17 0.6	67 6.8	29 2.6	974 0.1	36 0.5	12 0.5	11 0.3	2 2.2	116 10.5





125CC KZN ROOKIE

PRE-FINALE (PF)


Analisi dei giri

Risultati non ufficiali

Giri	Tempo sul giro
N°2 SILEONI GIANLUIGI	
1	45.489
2	42.467
3	42.299
4	42.016
5	42.343
6	42.098
7	43.663
8	42.380
9	42.217
10	42.411
11	42.070
12	41.849
13	41.948
14	43.171
15	42.747
N°11 MORBIDELLI PAOLO	
1	46.053
2	42.423
3	42.083
4	42.078
5	43.012
6	41.935
7	42.240
8	42.454
9	41.683
10	42.883
11	41.513
12	41.653
13	42.754
14	42.351
15	41.671
N°12 PETRENI NICCOLO"	
1	45.308
2	42.387
3	42.404
4	42.410
5	41.973
6	42.262
7	42.844
8	42.058
9	42.200
10	43.138
11	41.523
12	41.684

Giri	Tempo sul giro
13	42.772
14	42.312
15	41.627
N°16 RUBERTI SIMONE	
1	44.658
2	41.757
3	41.355
4	41.391
5	41.451
6	41.239
7	41.357
8	41.681
9	41.436
10	41.471
11	41.583
12	41.483
13	41.677
14	41.627
15	41.681
N°17 ABBATIELLO ANDREA	
1	44.650
2	42.141
3	41.755
4	41.790
5	41.629
6	41.523
7	41.238
8	41.720
9	41.312
10	41.397
11	41.386
12	41.321
13	41.361
14	41.631
15	41.579
N°18 NEPA GABRIELE	
1	43.780
2	41.782
3	41.329
4	41.293
5	41.324
6	41.351
7	41.261
8	41.410
9	41.352

Giri	Tempo sul giro
10	41.392
11	41.466
12	41.504
13	41.484
14	41.634
15	41.600
N°27 MANZONE LUCA	
1	43.600
2	41.429
3	41.077
4	40.901
5	41.085
6	41.011
7	41.021
8	40.889
9	40.898
10	40.910
11	40.908
12	40.923
13	40.910
14	40.852
15	40.945
N°29 ADAMO EDOARDO	
1	44.814
2	42.557
3	42.424
4	42.489
5	41.909
6	42.257
7	42.908
8	42.146
9	41.811
10	42.203
11	41.723
12	41.978
13	41.951
14	41.995
15	42.457
N°36 POGGI LEONARDO	
1	46.474
2	42.309
3	42.017
4	42.236
5	42.302
6	41.887





125CC KZN ROOKIE

PRE-FINALE (PF)

Analisi dei giri

Risultati non ufficiali

Giri	Tempo sul giro
7	42.334
8	42.272
9	41.836
10	42.403
11	41.574
12	41.997
13	42.665
14	42.001
15	41.562

N°51 DANI MIRCO

1	44.073
2	41.784
3	41.451
4	41.216
5	41.300
6	41.313
7	41.248
8	41.385
9	41.499
10	41.413
11	41.371
12	41.358
13	41.586
14	41.624
15	41.587

N°67 CONTESSI CARLO

1	44.624
2	42.286
3	41.948
4	42.025
5	41.819
6	42.011
7	42.033
8	42.240
9	41.995
10	41.967
11	41.990
12	42.064
13	42.127
14	42.011
15	41.961

N°93 ZALLOCCO ALESSANDRO

1	43.929
2	41.618
3	41.139

Giri	Tempo sul giro
4	40.847
5	40.895
6	40.912
7	41.029
8	40.885
9	40.991
10	40.924
11	41.050
12	41.100
13	41.626
14	41.532
15	41.600

N°116 PASQUALI FRANCESCO

1	46.589
2	44.400
3	43.299
4	42.874
5	42.565
6	42.599
7	42.869
8	42.525
9	42.680
10	42.817
11	43.333
12	43.001
13	43.405
14	42.916
15	43.278

N°265 VALENTINI ALESSANDRO

1	44.713
2	41.762
3	41.604
4	41.442
5	41.359
6	41.338
7	41.416
8	41.571
9	41.357
10	41.494
11	41.702
12	41.650
13	41.641
14	41.655
15	41.577

Giri	Tempo sul giro
N°974 CORRICELLI FRANCESCO	
1	46.205
2	42.555
3	42.108
4	42.158
5	42.176
6	41.940
7	42.772
8	42.175
9	41.899
10	41.827
11	41.895
12	41.727
13	41.962
14	41.955
15	42.539





125CC KZN ROOKIE

PRE-FINALE (PF) Griglia di partenza

Soggetto a verifica sportiva

116	PASQUALI FRANCESCO Oberon- / Seven-L3		8		
2	SILEONI GIANLUIGI Intrepid- / Tm-Kz10c		7	36	POGGI LEONARDO Birel Art- / Tm-Kz10c
67	CONTESSI CARLO Oberon- / Tm-Kz10		6	29	ADAMO EDOARDO Birel- / Tm-Kz10c
12	PETRENI NICCOLO" Itk Italian Kart-S19 / Tm-Kz10c		5	11	MORBIDELLI PAOLO Intrepid- / Tm-Kz10b
974	CORRICELLI FRANCESCO Birel Art- / Tm-Kz10c		4	17	ABBATIELLO ANDREA Drago- / Tm-R1
265	VALENTINI ALESSANDRO Intrepid- / Tm-Kz10c		3	16	RUBERTI SIMONE Itk-S55m / Tm-Kz10c
18	NEPA GABRIELE Birel Art- / Tm-Kz10c		2	51	DANI MIRCO Birel-Cry S16 / Tm-Kz10c
27	MANZONE LUCA Birel Art- / Tm-Kz10c		1	93	ZALLOCCO ALESSANDRO Birel- / Tm-Kz10c

POLE POSITION



Partenza : 28/04 - 12:45 15 Giri = 15.015 km

3^ PROVA CAMPIONATO ACI SPORT ZONA 3 (CORRIDONIA) 28/04/2024
Pagina 1 / 1

Apex Timing GoRacing





125CC KZN ROOKIE

FINALE (F) Risultati

Documento 3.1 UFFICIALE

DEFINITIVA

Class.	N°	Pilota	Nazione	Giri	Diff	Interv.	Migliore tempo	Penalità
1	27	MANZONE LUCA		16			40.790	
2	93	ZALLOCCO ALESSANDRO		16	2.531	2.531	40.923	
3	18	NEPA GABRIELE		16	12.571	10.040	41.402	
4	29	ADAMO EDOARDO		16	17.562	4.991	41.567	
5	17	ABBATIELLO ANDREA		16	17.929	0.367	41.665	
6	36	POGGI LEONARDO		16	20.070	2.141	41.712	
7	67	CONTESSI CARLO		16	20.903	0.833	41.698	
8	974	CORRICELLI FRANCESCO		16	21.307	0.404	41.613	
9	12	PETRENI NICCOLO"		16	21.421	0.114	41.711	
10	16	RUBERTI SIMONE		16	22.239	0.818	41.448	+10.000
11	51	DANI MIRCO		16	22.442	0.203	41.466	+10.000
12	2	SILEONI GIANLUIGI		16	24.578	2.136	41.989	
13	116	PASQUALI FRANCESCO		16	36.131	11.553	42.704	

N°16 RUBERTI SIMONE : +10" DI PENALITA' DAL DIRETTORE DI GARA

N°51 DANI MIRCO : +10" DI PENALITA' DAL DIRETTORE DI GARA

Non classificato

	265	VALENTINI ALESSANDRO		0	Ritirato			
	11	MORBIDELLI PAOLO		0	Ritirato			

Leader : N°27 MANZONE LUCA (1-16)

Ora Partenza : 28/04 - 16:08:40

Migliore tempo : N°27 MANZONE LUCA 40.790 88.35 Km/h

Meteo : Sole Aria : 20°C Pista : Secco

Record dell'evento : N°27 MANZONE LUCA 40.251 89.53 Km/h

3ª PROVA CAMPIONATO ACI SPORT ZONA 3 (CORRIDONIA) 28/04/2024

Pagina 1 / 1

Apex Timing GoRacing





125CC KZN ROOKIE

FINALE (F) Contagiri

Risultati non ufficiali

	1	2	3	4	5	6	7	8	9	10	11	12	13	14	15
Griglia	27	93	18	51	16	265	17	67	29	974	36	12	11	2	116
Partenza	27	93	51	18	16	17	265	29	67	36	2	X	974	116	12
Giro 1 Intervallo	27	93 0.2	51 0.5	18 0.4	16 0.4	29 0.5	17 0.1	36 0.5	67 0.3	2 0.2	974 0.2	12 0.4	116 0.4		
Giro 2	27	93 0.3	51 0.7	18 0.5	16 0.3	29 1.0	17 0.2	36 0.4	67 0.3	2 0.5	974 0.0	12 0.4	116 1.2		
Giro 3	27	93 0.2	51 1.5	18 0.4	16 0.1	29 1.4	17 0.3	36 0.1	67 0.7	2 0.1	974 0.2	12 0.2	116 2.1		
Giro 4	27	93 0.3	51 2.2	18 0.4	16 0.2	29 1.6	17 0.4	36 0.3	67 1.0	2 0.2	974 0.2	12 0.2	116 2.6		
Giro 5	27	93 0.4	51 3.1	18 0.2	16 0.2	29 1.6	17 0.5	36 0.3	67 1.3	2 0.2	974 0.1	12 0.3	116 3.4		
Giro 6	27	93 0.3	51 4.1	18 0.2	16 0.3	29 1.6	17 0.4	36 0.5	67 1.3	974 1.1	12 0.0	2 0.3	116 4.2		
Giro 7	27	93 0.4	51 4.7	18 0.3	16 0.2	29 1.8	17 0.2	36 0.6	67 1.5	974 0.8	12 0.3	2 0.6	116 5.0		
Giro 8	27	93 0.5	51 5.2	18 0.2	16 0.2	29 2.3	17 0.3	36 0.3	67 1.8	974 0.4	12 0.4	2 0.8	116 6.0		
Giro 9	27	93 0.7	51 5.8	16 0.5	18 0.1	29 2.4	17 0.3	36 0.1	67 1.7	974 0.5	12 0.3	2 1.2	116 6.5		
Giro 10	27	93 0.8	51 6.3	16 0.5	18 0.2	29 3.2	17 0.3	36 0.3	67 1.0	974 0.3	12 0.4	2 1.5	116 7.8		
Giro 11	27	93 1.1	51 6.6	16 0.5	18 0.2	29 3.8	17 0.3	36 0.2	67 0.9	974 0.6	12 0.1	2 1.9	116 8.5		
Giro 12	27	93 1.3	51 7.4	16 0.3	18 0.1	29 4.6	17 0.2	36 0.0	67 0.8	974 0.5	12 0.1	2 2.0	116 9.5		
Giro 13	27	93 1.6	51 7.9	16 0.2	18 0.4	29 4.6	17 0.5	36 0.3	67 0.4	974 0.4	12 0.3	2 2.2	116 10.4		
Giro 14	27	93 2.1	51 8.0	16 0.2	18 0.2	29 5.1	17 0.2	36 1.0	67 0.2	974 0.0	12 0.5	2 2.4	116 12.0		
Giro 15	27	93 2.2	51 8.6	16 0.2	18 0.4	29 4.9	17 0.4	36 1.7	67 0.1	974 0.0	12 0.3	2 2.4	116 12.4		
Giro 16	27	93 2.5	16 9.7	51 0.2	18 0.1	29 4.9	17 0.3	36 2.1	67 0.8	974 0.4	12 0.1	2 3.1	116 11.5		





125CC KZN ROOKIE

FINALE (F) Analisi dei giri

Risultati non ufficiali

Giri	Tempo sul giro
N°2 SILEONI GIANLUIGI	
1	45.174
2	42.487
3	42.018
4	42.763
5	42.152
6	43.362
7	42.153
8	42.026
9	42.163
10	42.030
11	42.188
12	41.989
13	42.102
14	42.085
15	42.272
16	43.622

Giri	Tempo sul giro
N°12 PETRENI NICCOLO"	
1	45.359
2	42.383
3	41.992
4	42.680
5	42.187
6	42.526
7	41.890
8	41.754
9	41.779
10	41.711
11	41.798
12	41.888
13	41.977
14	41.894
15	42.211
16	42.929

Giri	Tempo sul giro
N°16 RUBERTI SIMONE	
1	44.388
2	41.829
3	41.697
4	41.763
5	41.726
6	42.036
7	41.603
8	41.459
9	41.708
10	41.485

Giri	Tempo sul giro
11	41.473
12	41.635
13	41.448
14	41.528
15	41.554
16	41.970

Giri	Tempo sul giro
N°17 ABBATIELLO ANDREA	
1	44.944
2	42.369
3	42.257
4	42.074
5	41.925
6	41.854
7	41.672
8	42.001
9	41.949
10	42.320
11	42.147
12	42.179
13	41.986
14	41.665
15	41.750
16	41.769

Giri	Tempo sul giro
N°18 NEPA GABRIELE	
1	44.277
2	41.916
3	41.839
4	41.715
5	41.692
6	41.953
7	41.663
8	41.504
9	42.136
10	41.589
11	41.467
12	41.520
13	41.696
14	41.402
15	41.732
16	41.836

Giri	Tempo sul giro
N°27 MANZONE LUCA	
1	43.718
2	41.515
3	41.130
4	40.955

Giri	Tempo sul giro
5	40.985
6	40.978
7	40.904
8	40.913
9	40.925
10	40.829
11	40.866
12	40.863
13	40.790
14	40.920
15	40.909
16	40.813

Giri	Tempo sul giro
N°29 ADAMO EDOARDO	
1	44.452
2	42.309
3	42.122
4	41.966
5	41.784
6	41.960
7	41.880
8	41.918
9	41.958
10	42.369
11	42.126
12	42.258
13	41.713
14	41.924
15	41.567
16	41.851

Giri	Tempo sul giro
N°36 POGGI LEONARDO	
1	44.866
2	42.276
3	41.926
4	42.333
5	41.842
6	42.138
7	41.712
8	41.722
9	41.783
10	42.440
11	42.080
12	41.988
13	42.336
14	42.337
15	42.447





125CC KZN ROOKIE

FINALE (F) Analisi dei giri

Risultati non ufficiali

Giri	Tempo sul giro
16	42.145
N°51 DANI MIRCO	
1	44.130
2	41.847
3	41.861
4	41.789
5	41.898
6	41.907
7	41.543
8	41.619
9	41.618
10	41.557
11	41.466
12	41.795
13	41.542
14	41.509
15	41.592
16	42.431
N°67 CONTESSI CARLO	
1	45.394
2	42.281
3	42.339
4	42.648
5	42.152
6	42.102
7	41.927
8	42.023
9	41.698
10	41.790
11	41.895
12	41.937
13	41.892
14	42.154
15	42.376
16	42.820
N°93 ZALLOCCO ALESSANDRO	
1	43.789
2	41.608
3	41.116
4	41.064
5	41.014
6	40.923
7	40.972
8	41.065
9	41.057

Giri	Tempo sul giro
10	40.997
11	41.153
12	41.078
13	41.047
14	41.378
15	41.006
16	41.141
N°116 PASQUALI FRANCESCO	
1	45.848
2	43.126
3	42.925
4	43.175
5	42.963
6	43.743
7	42.957
8	42.944
9	42.748
10	43.248
11	42.943
12	42.976
13	42.983
14	43.689
15	42.707
16	42.704
N°974 CORRICELLI FRANCESCO	
1	45.221
2	42.349
3	42.207
4	42.695
5	42.079
6	42.763
7	41.664
8	41.669
9	41.786
10	41.613
11	42.144
12	41.845
13	41.826
14	41.720
15	42.383
16	43.161





125CC KZN ROOKIE

FINALE (F) Griglia di partenza

Soggetto a verifica sportiva

116 PASQUALI FRANCESCO Oberon- / Seven-L3		8	2 SILEONI GIANLUIGI Intrepid- / Tm-Kz10c	
11 MORBIDELLI PAOLO Intrepid- / Tm-Kz10b		7	12 PETRENI NICCOLO" Itk Italian Kart-S19 / Tm-Kz10c	
36 POGGI LEONARDO Birel Art- / Tm-Kz10c		6	974 CORRICELLI FRANCESCO Birel Art- / Tm-Kz10c	
29 ADAMO EDOARDO Birel- / Tm-Kz10c		5	67 CONTESSI CARLO Oberon- / Tm-Kz10	
17 ABBATIELLO ANDREA Drago- / Tm-R1		4	265 VALENTINI ALESSANDRO Intrepid- / Tm-Kz10c	
16 RUBERTI SIMONE Itk-S55m / Tm-Kz10c		3	51 DANI MIRCO Birel-Cry S16 / Tm-Kz10c	
18 NEPA GABRIELE Birel Art- / Tm-Kz10c		2	93 ZALLOCCO ALESSANDRO Birel- / Tm-Kz10c	
27 MANZONE LUCA Birel Art- / Tm-Kz10c		1		


POLE POSITION



Partenza : 28/04 - 15:40 16 Giri = 16.016 km

3^a PROVA CAMPIONATO ACI SPORT ZONA 3 (CORRIDONIA) 28/04/2024
Pagina 1 / 1

Apex Timing GoRacing





125CC KZN OVER

QUALIFICHE (Q) Risultati

Documento 1.1 UFFICIALE

DEFINITIVA

Class.	N°	Pilota	Nazione	Tempo	Diff	Giri
1	18	COSTANTINI SIRIO	ITA	40.232		8
2	55	FORTUNA ANDREA	ITA	40.557	0.325	9
3	39	DE SANTIS ANGELO	ITA	40.560	0.328	8
4	13	SPAGNI ANDREA	ITA	40.568	0.336	10
5	180	LEPIDI GIANLUCA	ITA	40.659	0.427	9
6	194	DALL'OLIO ROBERTO	ITA	40.773	0.541	10
7	108	GIUSTI JARNO	ITA	40.787	0.555	10
8	626	POLIDORO TOMMASO	ITA	40.811	0.579	9
9	5	ABBATELLO ANTONIO	ITA	40.848	0.616	12
10	87	CESARONI GIANCARLO	ITA	40.870	0.638	12
11	147	SCORDO GRAZIANO	ITA	41.345	1.113	12

Ora Partenza : 28/04 - 11:07:42

Migliore tempo : N°18 COSTANTINI SIRIO 40.232 89.57 Km/h

Meteo : Sole Aria : 15°C Pista : Secco

3^ PROVA CAMPIONATO ACI SPORT ZONA 3 (CORRIDONIA) 28/04/2024
Pagina 1 / 1

Apex Timing GoRacing





125CC KZN OVER

QUALIFICHE (Q)

Analisi dei giri

Risultati non ufficiali

Giri	Tempo sul giro
N°5 ABBATIELLO ANTONIO	
1	45.547
2	41.397
3	41.648
4	41.187
5	40.848
6	41.045
7	40.938
8	41.182
9	41.125
10	41.444
11	41.328
12	52.887
N°13 SPAGNI ANDREA	
1	51.610
2	43.775
3	40.568
4	41.154
5	40.800
6	45.097
7	40.893
8	40.836
9	41.079
10	IN 36.402
N°18 COSTANTINI SIRIO	
1	1:03.095
2	41.078
3	40.232
4	40.356
5	40.332
6	50.864
7	40.830
8	IN 32.631
N°39 DE SANTIS ANGELO	
1	1:00.984
2	41.288
3	40.628
4	40.560
5	40.658
6	40.973
7	41.123
8	IN 59.036
N°55 FORTUNA ANDREA	
1	1:03.240
2	47.581

Giri	Tempo sul giro
3	40.879
4	40.557
5	40.634
6	47.700
7	40.814
8	40.917
9	IN 28.832
N°87 CESARONI GIANCARLO	
1	51.807
2	45.512
3	40.943
4	40.969
5	41.050
6	40.984
7	42.406
8	40.870
9	41.156
10	45.414
11	41.622
12	IN 42.191
N°108 GIUSTI JARNO	
1	1:14.131
2	48.724
3	41.052
4	40.836
5	40.787
6	53.378
7	41.472
8	41.259
9	51.920
10	41.394
N°147 SCORDO GRAZIANO	
1	48.109
2	43.316
3	42.856
4	42.131
5	41.570
6	41.345
7	41.448
8	41.384
9	41.395
10	41.697
11	41.764
12	IN 37.533

Giri	Tempo sul giro
N°180 LEPIDI GIANLUCA	
1	51.118
2	44.423
3	40.896
4	40.736
5	40.659
6	50.559
7	41.078
8	51.547
9	41.034
N°194 DALL'OLIO ROBERTO	
1	1:05.478
2	50.349
3	41.059
4	40.994
5	40.773
6	45.371
7	41.012
8	41.101
9	45.473
10	IN 30.854
N°626 POLIDORO TOMMASO	
1	1:00.907
2	42.026
3	41.040
4	40.311
5	40.944
6	40.981
7	40.977
8	41.639
9	41.238





125CC KZN OVER

PRE-FINALE (PF)

Documento 2.1 UFFICIALE

Risultati

DEFINITIVA

Class.	N°	Pilota	Nazione	Giri	Diff	Interv.	Migliore tempo	Penalità
1	18	COSTANTINI SIRIO	ITA	15			40.716	
2	55	FORTUNA ANDREA	ITA	15	3.424	3.424	40.881	
3	108	GIUSTI JARNO	ITA	15	4.839	1.415	40.883	
4	13	SPAGNI ANDREA	ITA	15	6.975	2.136	40.756	+3.000
5	5	ABBATIELLO ANTONIO	ITA	15	7.465	0.490	41.051	
6	180	LEPIDI GIANLUCA	ITA	15	9.262	1.797	41.124	
7	194	DALL'OLIO ROBERTO	ITA	15	20.278	11.016	41.188	+10.000
8	147	SCORDO GRAZIANO	ITA	15	20.595	0.317	41.464	
9	626	POLIDORO TOMMASO	ITA	15	29.987	9.392	41.184	

N°13 SPAGNI ANDREA : +3" DI PENALITA' DAL DIRETTORE DI GARA

N°194 DALL'OLIO ROBERTO : +10" DI PENALITA' DAL DIRETTORE DI GARA

Non classificato

87	CESARONI GIANCARLO	ITA	0	Ritirato				
39	DE SANTIS ANGELO	ITA		DNS				

Leader : N°18 COSTANTINI SIRIO (1-15)

Ora Partenza : 28/04 - 13:54:42

Migliore tempo : N°18 COSTANTINI SIRIO 40.716 88.51 Km/h


Meteo : Sole Aria : 20°C Pista : Secco

Record dell'evento : N°18 COSTANTINI SIRIO 40.232 89.57 Km/h

3ª PROVA CAMPIONATO ACI SPORT ZONA 3 (CORRIDONIA) 28/04/2024

Pagina 1 / 1

Apex Timing GoRacing





125CC KZN OVER

PRE-FINALE (PF) Contagiri

Risultati non ufficiali

	1	2	3	4	5	6	7	8	9	10	11
Griglia	18	55	39	13	180	194	108	626	5	87	147
Partenza	18	55	180	13	108	194	626	87	5	147	
Giro 1 <small>Intervallo</small>	18	55 0.5	180 0.4	13 0.3	108 0.1	5 0.4	194 0.5	147 6.6	626 12.8		
Giro 2	18	55 0.7	180 0.6	13 0.2	108 0.2	5 0.5	194 0.4	147 7.5	626 12.1		
Giro 3	18	55 0.8	180 0.8	13 0.3	108 0.2	5 0.6	194 0.3	147 8.0	626 11.9		
Giro 4	18	55 1.1	13 1.5	108 0.6	180 0.3	5 0.0	194 0.2	147 8.5	626 11.2		
Giro 5	18	55 1.2	13 1.9	108 0.5	5 0.7	180 0.4	194 0.2	147 8.4	626 10.8		
Giro 6	18	55 1.5	13 1.8	108 0.5	5 0.8	180 0.5	194 0.3	147 8.5	626 10.6		
Giro 7	18	55 1.9	13 1.4	108 0.6	5 1.0	180 0.6	194 0.2	147 8.9	626 10.2		
Giro 8	18	55 2.1	13 1.5	108 0.4	5 1.2	180 0.8	194 0.4	147 9.0	626 10.2		
Giro 9	18	55 2.4	13 1.2	108 0.6	5 1.4	180 0.7	194 0.7	147 9.1	626 10.2		
Giro 10	18	55 2.7	13 1.0	108 0.5	5 1.7	180 0.6	194 0.9	147 9.4	626 10.2		
Giro 11	18	55 2.9	13 0.9	108 0.5	5 1.8	180 0.9	194 0.8	147 9.7	626 10.0		
Giro 12	18	55 3.1	13 0.8	108 0.7	5 1.8	180 1.3	194 1.0	147 9.5	626 10.0		
Giro 13	18	55 3.3	13 0.7	108 0.7	5 2.0	180 1.5	194 0.8	147 10.0	626 9.6		
Giro 14	18	55 3.4	13 0.7	108 0.7	5 2.4	180 1.4	194 1.0	147 10.2	626 9.5		
Giro 15	18	55 3.4	13 0.5	108 0.8	5 2.6	180 1.7	194 1.0	147 10.3	626 9.3		





125CC KZN OVER

PRE-FINALE (PF)

Analisi dei giri

Risultati non ufficiali

Giri	Tempo sul giro	Giri	Tempo sul giro	Giri	Tempo sul giro
N°5 ABBATIELLO ANTONIO		13	40.918	10	41.632
1	44.127	14	41.016	11	41.680
2	41.606	15	41.109	12	41.470
3	41.499	N°55 FORTUNA ANDREA		13	41.808
4	41.475	1	43.887	14	41.720
5	41.388	2	41.319	15	41.693
6	41.136	3	41.088	N°180 LEPIDI GIANLUCA	
7	41.252	4	40.935	1	43.910
8	41.051	5	40.881	2	41.517
9	41.156	6	41.043	3	41.218
10	41.238	7	41.209	4	42.698
11	41.165	8	41.048	5	41.853
12	41.180	9	41.033	6	41.290
13	41.310	10	41.322	7	41.326
14	41.408	11	41.119	8	41.233
15	41.272	12	41.132	9	41.124
N°13 SPAGNI ANDREA		13	41.172	10	41.130
1	44.171	14	41.055	11	41.429
2	41.416	15	41.125	12	41.528
3	41.367	N°108 GIUSTI JARNO		13	41.542
4	41.329	1	44.014	14	41.330
5	41.191	2	41.562	15	41.613
6	41.036	3	41.365	N°194 DALL'OLIO ROBERTO	
7	40.804	4	41.696	1	44.997
8	41.135	5	41.100	2	41.559
9	40.756	6	41.031	3	41.350
10	41.059	7	40.986	4	41.405
11	41.002	8	40.883	5	41.818
12	41.062	9	40.926	6	41.382
13	41.043	10	41.011	7	41.188
14	41.055	11	40.973	8	41.478
15	40.957	12	41.247	9	41.415
N°18 COSTANTINI SIRIO		13	41.098	10	41.341
1	43.435	14	40.981	11	41.313
2	41.103	15	41.117	12	41.672
3	40.947	N°147 SCORDO GRAZIANO		13	41.380
4	40.731	1	50.908	14	41.516
5	40.716	2	42.490	15	41.605
6	40.758	3	41.886	N°626 POLIDORO TOMMASO	
7	40.844	4	41.857	1	1:04.236
8	40.774	5	41.696	2	41.795
9	40.791	6	41.511	3	41.621
10	40.969	7	41.605	4	41.184
11	40.955	8	41.597	5	41.336
12	40.967	9	41.464	6	41.278





125CC KZN OVER

PRE-FINALE (PF) Analisi dei giri

Risultati non ufficiali

Giri	Tempo sul giro
7	41.231
8	41.613
9	41.401
10	41.702
11	41.489
12	41.473
13	41.374
14	41.606
15	41.536





125CC KZN OVER

PRE-FINALE (PF) Griglia di partenza

Soggetto a verifica sportiva

147	SCORDO GRAZIANO Energy- / Tm-R1		6		
5	ABBATIELLO ANTONIO Drago- / Tm -R1		5	87	CESARONI GIANCARLO Gold- / Tm-R1
108	GIUSTI JARNO Maranello-Mk3 / Tm-R1		4	626	POLIDORO TOMMASO TK / TM-R1
180	LEPIDI GIANLUCA Birel Art- / Tm-R1		3	194	DALL'OLIO ROBERTO Maranello- / Tm-R1
39	DE SANTIS ANGELO Tony Kart- / tm-r1		2	13	SPAGNI ANDREA Maranello- / Tm-R1
18	COSTANTINI SIRIO Birel- / Tm-R1		1	55	FORTUNA ANDREA Tb Kart- / Tm-R1

POLE POSITION



Partenza : 28/04 - 13:15 15 Giri = 15.015 km

3^ PROVA CAMPIONATO ACI SPORT ZONA 3 (CORRIDONIA) 28/04/2024
Pagina 1 / 1

Apex Timing GoRacing





125CC KZN OVER

FINALE (F) Risultati

Documento 3.1 UFFICIALE

DEFINITIVA

Class.	N°	Pilota	Nazione	Giri	Diff	Interv.	Migliore tempo
1	13	SPAGNI ANDREA	ITA	16			40.624
2	108	GIUSTI JARNO	ITA	16	0.757	0.757	40.745
3	55	FORTUNA ANDREA	ITA	16	1.926	1.169	40.725
4	194	DALL'OLIO ROBERTO	ITA	16	6.950	5.024	41.100
5	39	DE SANTIS ANGELO	ITA	16	7.312	0.362	40.808
6	180	LEPIDI GIANLUCA	ITA	16	7.923	0.611	41.070
7	626	POLIDORO TOMMASO	ITA	16	8.900	0.977	41.029
8	87	CESARONI GIANCARLO	ITA	16	9.528	0.628	40.967
9	147	SCORDO GRAZIANO	ITA	16	12.067	2.539	41.251
10	18	COSTANTINI SIRIO	ITA	15	1 Giro	1 Giro	38.274
Non classificato							
	5	ABBATIELLO ANTONIO	ITA	0	Ritirato		

Leader : N°55 FORTUNA ANDREA (1-7) / N°13 SPAGNI ANDREA (8-16)

Migliore tempo : N°18 COSTANTINI SIRIO 38.274 94.15 Km/h

Record precedente evento : N°18 COSTANTINI SIRIO 40.232 89.57 Km/h

Ora Partenza : 28/04 - 16:52:38

Meteo : Sole Aria : 20°C Pista : Secco

3ª PROVA CAMPIONATO ACI SPORT ZONA 3 (CORRIDONIA) 28/04/2024

Pagina 1 / 1

Apex Timing GoRacing





125CC KZN OVER

FINALE (F) Contagiri

Risultati non ufficiali

	1	2	3	4	5	6	7	8	9	10	11
Griglia	18	55	108	13	5	180	194	147	626	87	39
Partenza	55	13	108	5	180	194	147	87	39	626	18
Giro 1 <small>Intervallo</small>	55	18 0.2	13 0.3	108 0.5	194 1.1	180 0.3	147 0.4	626 0.2	87 0.1	39 0.3	
Giro 2	55	18 0.1	13 0.3	108 0.3	194 1.5	180 0.2	626 1.2	87 0.4	39 0.1	147 0.5	
Giro 3	55	18 0.1	13 0.2	108 0.3	194 1.9	180 0.2	626 1.0	87 0.7	39 0.0	147 1.3	
Giro 4	55	18 0.3	13 0.1	108 0.4	194 2.0	180 0.5	626 0.4	39 0.8	87 0.3	147 1.5	
Giro 5	55	18 0.2	13 0.4	108 0.3	194 2.1	180 0.6	626 0.4	39 0.3	87 0.5	147 1.9	
Giro 6	55	18 0.1	13 0.3	108 0.5	194 2.5	180 0.6	626 0.4	39 0.1	87 0.5	147 2.3	
Giro 7	55	18 0.1	13 0.3	108 0.5	194 3.2	180 0.3	39 0.5	626 0.3	87 0.3	147 2.3	
Giro 8	13	108 0.2	55 1.6	194 1.7	180 0.3	39 0.2	626 0.6	87 0.3	147 2.4	18 28.9	
Giro 9	13	108 0.3	55 1.5	194 1.9	39 1.0	180 0.4	626 0.1	87 0.2	147 2.3	18 28.2	
Giro 10	13	108 0.6	55 1.3	194 2.5	39 0.7	180 0.3	626 0.3	87 0.3	147 2.4	18 27.4	
Giro 11	13	108 0.7	55 1.0	194 2.9	39 0.6	180 0.3	626 0.6	87 0.3	147 2.2	18 26.7	
Giro 12	13	108 0.7	55 1.0	194 3.4	39 0.4	180 0.3	626 0.8	87 0.4	147 2.2	18 26.2	
Giro 13	13	108 0.5	55 0.9	194 3.8	39 0.3	180 0.7	626 0.7	87 0.1	147 2.6	18 25.4	
Giro 14	13	108 0.4	55 1.0	194 4.3	39 0.1	180 0.5	626 1.2	87 0.3	147 2.1	18 24.9	
Giro 15	13	108 0.5	55 1.1	194 4.5	39 0.2	180 0.4	626 1.3	87 0.2	147 2.4	18 24.0	
Giro 16	13	108 0.7	55 1.1	194 5.0	39 0.3	180 0.6	626 0.9	87 0.6	147 2.5		





125CC KZN OVER

FINALE (F)

Analisi dei giri

Risultati non ufficiali

Giri	Tempo sul giro
N°13 SPAGNI ANDREA	
1	43.464
2	41.436
3	41.042
4	41.189
5	41.173
6	40.624
7	40.761
8	41.433
9	40.945
10	40.830
11	40.801
12	40.950
13	40.976
14	40.990
15	40.905
16	40.844

N°18 COSTANTINI SIRIO	
1	38.274
2	41.469
3	41.178
4	41.250
5	40.838
6	40.774
7	40.757
8	1:18.356
9	40.686
10	40.631
11	40.545
12	40.836
13	40.756
14	40.763
15	40.656

N°39 DE SANTIS ANGELO	
1	45.487
2	42.191
3	41.471
4	41.088
5	40.808
6	40.970
7	41.194
8	41.028
9	41.481
10	41.205
11	41.072

Giri	Tempo sul giro
12	41.120
13	41.104
14	41.281
15	41.320
16	41.655

N°55 FORTUNA ANDREA	
1	43.438
2	41.547
3	41.170
4	41.058
5	40.928
6	40.819
7	40.834
8	43.799
9	40.867
10	40.932
11	40.725
12	40.827
13	40.825
14	40.970
15	41.035
16	41.067

N°87 CESARONI GIANCARLO	
1	45.563
2	42.428
3	41.522
4	41.512
5	40.980
6	40.967
7	41.318
8	41.288
9	41.438
10	41.355
11	41.460
12	41.302
13	41.184
14	41.717
15	41.278
16	41.799

N°108 GIUSTI JARNO	
1	44.030
2	41.256
3	41.024
4	41.233
5	41.099

Giri	Tempo sul giro
6	40.840
7	40.745
8	41.155
9	41.013
10	41.106
11	40.988
12	40.868
13	40.863
14	40.880
15	40.968
16	41.051

N°147 SCORDO GRAZIANO	
1	45.379
2	43.451
3	42.244
4	41.653
5	41.376
6	41.394
7	41.324
8	41.316
9	41.410
10	41.421
11	41.251
12	41.327
13	41.515
14	41.274
15	41.564
16	41.895

N°180 LEPIDI GIANLUCA	
1	45.091
2	41.591
3	41.380
4	41.637
5	41.263
6	41.208
7	41.169
8	41.350
9	42.218
10	41.100
11	41.089
12	41.074
13	41.552
14	41.070
15	41.193
16	41.825





125CC KZN OVER

FINALE (F) Analisi dei giri

Risultati non ufficiali

Giri	Tempo sul giro
N°194 DALL'OLIO ROBERTO	
1	44.714
2	41.661
3	41.394
4	41.344
5	41.150
6	41.214
7	41.455
8	41.346
9	41.100
10	41.459
11	41.161
12	41.318
13	41.227
14	41.468
15	41.284
16	41.508
N°626 POLIDORO TOMMASO	
1	44.869
2	42.133
3	41.196
4	41.029
5	41.263
6	41.248
7	41.609
8	41.330
9	41.513
10	41.283
11	41.392
12	41.222
13	41.499
14	41.552
15	41.334
16	41.428





125CC KZN OVER

FINALE (F)

Griglia di partenza

Soggetto a verifica sportiva

39	DE SANTIS ANGELO Tony Kart- / tm-r1		6		
626	POLIDORO TOMMASO TK / TM-R1		5	87	CESARONI GIANCARLO Gold- / Tm-R1
194	DALL'OLIO ROBERTO Maranello- / Tm-R1		4	147	SCORDO GRAZIANO Energy- / Tm-R1
5	ABBATIELLO ANTONIO Drago- / Tm -R1		3	180	LEPIDI GIANLUCA Birel Art- / Tm-R1
108	GIUSTI JARNO Maranello-Mk3 / Tm-R1		2	13	SPAGNI ANDREA Maranello- / Tm-R1
18	COSTANTINI SIRIO Birel- / Tm-R1		1	55	FORTUNA ANDREA Tb Kart- / Tm-R1

POLE POSITION



Partenza : 28/04 - 16:20 16 Giri = 16.016 km

3^a PROVA CAMPIONATO ACI SPORT ZONA 3 (CORRIDONIA) 28/04/2024
Pagina 1 / 1

Apex Timing GoRacing





125CC KZN OVER 50

QUALIFICHE (Q)

Documento 1.1 UFFICIALE

Risultati

DEFINITIVA

Class.	N°	Pilota	Nazione	Tempo	Diff	Giri
1	603	GAGLIARDINI PAOLO	ITA	40.436		8
2	17	VIMINI PIERINO	ITA	40.522	0.086	7
3	112	GIACCHETTI MAURIZIO	ITA	40.602	0.166	7
4	155	LODDO RICCARDO	ITA	40.626	0.190	9
5	52	GIBERTI MAURIZIO	ITA	40.642	0.206	8
6	2	MANCINI GIUSEPPE	ITA	40.702	0.266	8
7	31	MIGANI FABIO	ITA	40.721	0.285	8
8	643	PIEROSARA TONINO	ITA	40.749	0.313	8
9	20	MORETTI MAURO	ITA	40.787	0.351	8
10	18	CIAMPOLI TOMMASO	ITA	40.792	0.356	8
11	10	SQUARZANTI MASSIMO	ITA	40.796	0.360	8
12	12	TONARELLI SIRIO	ITA	40.804	0.368	7
13	14	RIZZIOLI RICCARDO	ITA	40.859	0.423	9
14	8	CINGILLO EDOARDO	ITA	40.867	0.431	8
15	71	VANDINI ERMANNO	ITA	40.906	0.470	8
16	91	STROVEGLI GINO	ITA	40.947	0.511	9
17	604	CIALINI ALBERTO	ITA	40.952	0.516	9
18	171	SIMONTI SIMONE	ITA	40.954	0.518	9
19	38	FONTANA LORIS	ITA	40.986	0.550	8
20	24	BELTRAMINI PAOLO	ITA	41.083	0.647	9
21	21	ARCANGELI ROBERTO	ITA	41.111	0.675	7
22	121	LORENZONI RENZO	ITA	41.289	0.853	9
23	136	CUSUMANO CLAUDIO	ITA	41.313	0.877	9
24	35	GUIDI RICCARDO	ITA	41.341	0.905	9
25	72	GIOACCHINI FRANCESCO	ITA	41.496	1.060	9

Ora Partenza : 28/04 - 11:19:20

Migliore tempo : N°603 GAGLIARDINI PAOLO


40.436 89.12 Km/h

Meteo : Sole Aria : 15°C Pista : Secco

3^ PROVA CAMPIONATO ACI SPORT ZONA 3 (CORRIDONIA) 28/04/2024

Pagina 1 / 1

Apex Timing GoRacing





125CC KZN OVER 50

QUALIFICHE (Q)

Analisi dei giri

Risultati non ufficiali

Giri	Tempo sul giro
N°2 MANCINI GIUSEPPE	
1	59.981
2	44.681
3	41.275
4	43.747
5	40.702
6	40.875
7	40.784
8	51.737
N°8 CINGILLO EDOARDO	
1	59.011
2	53.201
3	58.210
4	41.290
5	40.967
6	40.867
7	41.387
8	50.685
N°10 SQUARZANTI MASSIMO	
1	1:33.328
2	43.957
3	43.156
4	41.055
5	48.109
6	40.796
7	40.958
8	IN 41.104
N°12 TONARELLI SIRIO	
1	53.000
2	51.826
3	41.024
4	40.887
5	40.804
6	41.190
7	44.324
N°14 RIZZIOLI RICCARDO	
1	1:00.154
2	49.618
3	41.725
4	40.859
5	41.102
6	41.271
7	41.628
8	41.332
9	41.904

Giri	Tempo sul giro
N°17 VIMINI PIERINO	
1	1:02.756
2	54.931
3	41.074
4	40.537
5	40.522
6	40.706
7	IN 37.038
N°18 CIAMPOLI TOMMASO	
1	1:04.613
2	58.755
3	1:02.283
4	46.391
5	42.209
6	40.795
7	40.792
8	46.952
N°20 MORETTI MAURO	
1	1:02.479
2	45.075
3	40.878
4	42.311
5	41.450
6	40.787
7	40.791
8	49.912
N°21 ARCANGELI ROBERTO	
1	1:04.437
2	48.812
3	43.945
4	41.308
5	41.294
6	41.111
7	49.054
N°24 BELTRAMINI PAOLO	
1	1:04.090
2	47.924
3	44.232
4	41.342
5	41.083
6	41.203
7	41.334
8	47.906
9	41.662

Giri	Tempo sul giro
N°31 MIGANI FABIO	
1	1:17.161
2	44.467
3	41.920
4	49.501
5	40.959
6	40.721
7	40.895
8	IN 37.405
N°35 GUIDI RICCARDO	
1	55.803
2	1:00.626
3	43.287
4	41.499
5	41.341
6	41.425
7	41.446
8	41.548
9	41.955
N°38 FONTANA LORIS	
1	1:16.521
2	44.446
3	42.152
4	42.170
5	40.986
6	41.159
7	41.209
8	54.147
N°52 GIBERTI MAURIZIO	
1	1:03.407
2	57.710
3	45.788
4	40.968
5	40.642
6	40.861
7	41.139
8	IN 43.877
N°71 VANDINI ERMANNO	
1	1:04.205
2	48.619
3	44.349
4	41.127
5	40.906
6	40.941
7	41.005





125CC KZN OVER 50

QUALIFICHE (Q)

Analisi dei giri

Risultati non ufficiali

Giri	Tempo sul giro
8 IN	29.850
N°72 GIOACCHINI FRANCESCO	
1	54.995
2	53.810
3	42.511
4	41.496
5	41.876
6	41.674
7	41.502
8	41.732
9 IN	34.630
N°91 STROVEGLI GINO	
1	1:04.225
2	59.190
3	41.723
4	41.339
5	41.007
6	40.947
7	41.162
8	41.133
9	53.495
N°112 GIACCHETTI MAURIZIO	
1	48.974
2	41.301
3	42.899
4	40.708
5	40.602
6	40.770
7	45.542
N°121 LORENZONI RENZO	
1	57.067
2	56.269
3	43.507
4	41.479
5	41.506
6	41.527
7	41.506
8	41.289
9	44.140
N°136 CUSUMANO CLAUDIO	
1	1:07.799
2	50.768
3	41.891
4	41.313
5	41.440

Giri	Tempo sul giro
6	41.436
7	41.423
8	41.518
9	41.437
N°155 LODDO RICCARDO	
1	1:03.904
2	59.634
3	41.248
4	40.886
5	41.072
6	40.626
7	50.348
8	41.064
9	44.927
N°171 SIMONTI SIMONE	
1	1:03.614
2	58.001
3	41.521
4	40.995
5	41.086
6	40.954
7	41.421
8	41.205
9 IN	37.515
N°603 GAGLIARDINI PAOLO	
1	1:03.261
2	43.932
3	40.639
4	42.376
5	40.463
6	40.436
7	41.001
8 IN	2:07.543
N°604 CIALINI ALBERTO	
1	55.052
2	54.102
3	45.212
4	41.318
5	41.047
6	40.952
7	40.968
8	45.740
9	44.663
N°643 PIEROSARA TONINO	
1	1:02.863

Giri	Tempo sul giro
2	44.391
3	41.053
4	42.820
5	40.758
6	40.749
7	41.019
8	46.643





125CC KZN OVER 50

PRE-FINALE (PF)

Documento 2.1 UFFICIALE

Risultati

DEFINITIVA

Class.	N°	Pilota	Nazione	Giri	Diff	Interv.	Migliore tempo	Penalità
1	603	GAGLIARDINI PAOLO	ITA	15			40.626	
2	17	VIMINI PIERINO	ITA	15	2.055	2.055	40.783	
3	155	LODDO RICCARDO	ITA	15	2.967	0.912	40.817	
4	112	GIACCHETTI MAURIZIO	ITA	15	5.982	3.015	40.954	
5	2	MANCINI GIUSEPPE	ITA	15	6.551	0.569	40.742	
6	643	PIEROSARA TONINO	ITA	15	7.203	0.652	41.008	
7	20	MORETTI MAURO	ITA	15	9.383	2.180	41.098	
8	12	TONARELLI SIRIO	ITA	15	9.698	0.315	41.078	
9	31	MIGANI FABIO	ITA	15	11.377	1.679	41.078	
10	8	CINGILLO EDOARDO	ITA	15	15.003	3.626	41.364	
11	24	BELTRAMINI PAOLO	ITA	15	19.108	4.105	41.606	
12	121	LORENZONI RENZO	ITA	15	20.319	1.211	41.696	
13	91	STROVEGLI GINO	ITA	15	20.891	0.572	41.369	
14	38	FONTANA LORIS	ITA	15	22.395	1.504	41.482	
15	136	CUSUMANO CLAUDIO	ITA	15	22.722	0.327	41.529	
16	171	SIMONTI SIMONE	ITA	15	23.466	0.744	41.308	+3.000
17	72	GIOACCHINI FRANCESCO	ITA	15	23.657	0.191	41.606	
18	10	SQUARZANTI MASSIMO	ITA	15	23.935	0.278	41.472	
19	14	RIZZIOLI RICCARDO	ITA	15	24.403	0.468	41.296	+3.000
20	35	GUIDI RICCARDO	ITA	15	25.099	0.696	41.456	+3.000
21	52	GIBERTI MAURIZIO	ITA	12	3 Giri	3 Giri	41.569	
22	71	VANDINI ERMANNO	ITA	10	5 Giri	2 Giri	41.775	
23	18	CIAMPOLI TOMMASO	ITA	8	7 Giri	2 Giri	41.093	
24	604	CIALINI ALBERTO	ITA	7	8 Giri	1 Giro	41.413	
25	21	ARCANGELI ROBERTO	ITA	5	10 Giri	2 Giri	41.805	

N°171 SIMONTI SIMONE : +3" DI PENALITA' - MUSETTO IRREGOLARE
 N°14 RIZZIOLI RICCARDO : +3" DI PENALITA' - MUSETTO IRREGOLARE
 N°35 GUIDI RICCARDO : +3" DI PENALITA' - MUSETTO IRREGOLARE

Leader : N°17 VIMINI PIERINO (1-1) / N°603 GAGLIARDINI PAOLO (2-15)

Migliore tempo : N°603 GAGLIARDINI PAOLO 40.626 88.70 Km/h

Record dell'evento : N°603 GAGLIARDINI PAOLO 40.436 89.12 Km/h


Ora Partenza : 28/04 - 14:09:22

Meteo : Sole Aria : 20°C Pista : Secco

3ª PROVA CAMPIONATO ACI SPORT ZONA 3 (CORRIDONIA) 28/04/2024

Pagina 1 / 1

Apex Timing GoRacing





125CC KZN OVER 50

PRE-FINALE (PF) Contagiri

Risultati non ufficiali

	1	2	3	4	5	6	7	8	9	10	11	12	13	14	15	16	17	18	19	20	21	22	23	24	25
Griglia	603	17	112	155	52	2	31	643	20	18	10	12	14	8	71	91	604	171	38	24	21	121	136	35	72
Partenza	17	603	112	155	2	643	18	20	31	52	12	10	71	14	604	8	91	171	38	24	21	136	121	35	72
Giro 1 Intervallo	17	603	155	112	643	2	18	20	12	71	8	31	24	52	121	10	14	604	91	35	171	38	136	21	72
Giro 2	603	17	155	112	643	2	18	20	12	71	8	31	24	52	121	10	14	604	91	35	171	38	136	21	72
Giro 3	603	17	155	112	643	2	18	20	12	8	31	71	24	52	121	10	14	604	91	35	171	38	136	21	72
Giro 4	603	17	155	112	643	2	18	20	12	8	31	71	24	52	121	10	14	604	91	171	35	38	136	21	72
Giro 5	603	17	155	112	2	18	643	20	12	8	31	71	24	52	121	10	14	604	171	91	35	38	136	X	72
Giro 6	603	17	155	112	2	643	20	12	8	31	71	24	121	52	10	14	604	171	91	35	38	136	72	18	
Giro 7	603	17	155	112	2	643	20	12	31	8	24	71	121	52	10	14	604	171	91	35	38	136	72	18	
Giro 8	603	17	155	112	2	643	20	12	31	8	24	71	121	52	10	14	171	91	35	136	38	72	X		
Giro 9	603	17	155	112	2	643	20	12	31	8	24	121	71	52	171	91	14	35	38	136	72	10			
Giro 10	603	17	155	112	2	643	20	12	31	8	24	121	171	52	91	14	35	38	136	X	72	10			
Giro 11	603	17	155	112	2	643	20	12	31	8	24	121	171	52	91	14	35	38	136	72	10				
Giro 12	603	17	155	112	2	643	20	12	31	8	24	121	171	X	91	14	35	38	136	72	10				
Giro 13	603	17	155	112	2	643	20	12	31	8	24	121	171	91	14	35	38	136	72	10					
Giro 14	603	17	155	112	2	643	20	12	31	8	24	121	171	91	14	35	38	136	72	10					
Giro 15	603	17	155	112	2	643	20	12	31	8	24	121	171	91	14	35	38	136	72	10					





125CC KZN OVER 50

PRE-FINALE (PF)

Analisi dei giri

Risultati non ufficiali

Giri	Tempo sul giro
N°2 MANCINI GIUSEPPE	
1	44.658
2	41.464
3	41.281
4	41.183
5	41.338
6	41.030
7	40.742
8	41.147
9	41.116
10	41.136
11	41.482
12	41.271
13	41.089
14	41.329
15	41.309
N°8 CINGILLO EDOARDO	
1	45.204
2	41.886
3	41.461
4	41.462
5	41.364
6	41.507
7	42.167
8	41.482
9	41.671
10	41.676
11	41.524
12	41.670
13	41.873
14	41.957
15	41.893
N°10 SQUARZANTI MASSIMO	
1	46.794
2	42.488
3	41.836
4	41.574
5	41.739
6	42.266
7	42.471
8	42.495
9	45.605
10	41.907
11	41.991
12	41.585

Giri	Tempo sul giro
13	41.996
14	41.472
15	41.900
N°12 TONARELLI SIRIO	
1	44.770
2	41.816
3	41.409
4	41.405
5	41.374
6	41.078
7	41.320
8	41.336
9	41.345
10	41.260
11	41.594
12	41.355
13	41.286
14	41.079
15	41.640
N°14 RIZZIOLI RICCARDO	
1	46.917
2	42.637
3	41.451
4	42.171
5	41.452
6	42.069
7	42.478
8	42.515
9	43.423
10	42.779
11	41.423
12	41.296
13	41.903
14	41.570
15	41.308
N°17 VIMINI PIERINO	
1	43.668
2	41.683
3	40.907
4	40.935
5	40.847
6	40.831
7	40.783
8	40.941
9	40.967

Giri	Tempo sul giro
10	41.072
11	40.985
12	41.068
13	41.089
14	41.183
15	40.993
N°18 CIAMPOLI TOMMASO	
1	44.470
2	41.825
3	41.213
4	41.093
5	41.421
6	52.553
7	43.688
8	41.658
N°20 MORETTI MAURO	
1	44.528
2	41.724
3	41.476
4	41.098
5	41.652
6	41.172
7	41.422
8	41.294
9	41.274
10	41.212
11	41.367
12	41.398
13	41.318
14	41.506
15	41.481
N°21 ARCANGELI ROBERTO	
1	48.717
2	42.185
3	41.805
4	42.182
5	42.119
N°24 BELTRAMINI PAOLO	
1	45.277
2	42.310
3	41.606
4	42.037
5	41.680
6	42.573
7	41.813





125CC KZN OVER 50

PRE-FINALE (PF)

Analisi dei giri

Risultati non ufficiali

Giri	Tempo sul giro
8	41.779
9	41.778
10	41.811
11	41.671
12	41.820
13	41.841
14	42.231
15	42.333

N°31 MIGANI FABIO

1	45.991
2	42.084
3	41.702
4	41.164
5	41.324
6	41.430
7	41.299
8	41.078
9	41.178
10	41.352
11	41.264
12	41.342
13	41.366
14	41.340
15	41.987

N°35 GUIDI RICCARDO

1	47.110
2	42.216
3	41.802
4	42.679
5	41.518
6	41.456
7	42.490
8	42.511
9	42.790
10	42.624
11	41.728
12	41.534
13	41.635
14	41.563
15	41.665

N°38 FONTANA LORIS

1	47.887
2	42.241
3	41.902
4	42.265

Giri	Tempo sul giro
5	41.651
6	41.482
7	42.305
8	42.944
9	42.387
10	42.626
11	41.771
12	41.570
13	41.653
14	41.614
15	41.634

N°52 GIBERTI MAURIZIO

1	46.549
2	42.213
3	41.613
4	42.139
5	41.569
6	42.830
7	42.406
8	42.478
9	42.920
10	42.535
11	41.742
12	41.572

N°71 VANDINI ERMANNO

1	45.178
2	41.904
3	42.607
4	41.775
5	41.954
6	42.461
7	42.751
8	42.406
9	43.176
10	44.443

N°72 GIOACCHINI FRANCESCO

1	48.778
2	42.252
3	41.786
4	42.300
5	41.982
6	41.858
7	41.671
8	41.978
9	42.812

Giri	Tempo sul giro
10	42.441
11	42.015
12	41.606
13	41.769
14	41.687
15	41.854

N°91 STROVEGLI GINO


1	47.135
2	42.427
3	41.677
4	42.141
5	41.844
6	41.809
7	42.378
8	42.370
9	42.787
10	42.474
11	41.462
12	41.493
13	41.649
14	41.369
15	41.575

N°112 GIACCHETTI MAURIZIO

1	44.512
2	41.648
3	41.136
4	41.334
5	41.047
6	40.954
7	41.089
8	41.068
9	41.234
10	41.136
11	41.164
12	41.117
13	41.257
14	41.331
15	41.362

N°121 LORENZONI RENZO

1	45.886
2	42.305
3	41.730
4	41.836
5	41.831
6	41.968





125CC KZN OVER 50

PRE-FINALE (PF)

Analisi dei giri

Risultati non ufficiali

Giri	Tempo sul giro
7	42.541
8	42.490
9	42.293
10	41.830
11	41.761
12	41.877
13	41.885
14	41.696
15	41.765

N°136 CUSUMANO CLAUDIO

1	48.132
2	42.252
3	41.690
4	42.427
5	41.620
6	41.575
7	42.108
8	42.430
9	43.123
10	42.382
11	41.868
12	41.649
13	41.648
14	41.529
15	41.721

N°155 LODDO RICCARDO

1	43.604
2	41.477
3	40.992
4	41.044
5	41.000
6	40.874
7	40.817
8	40.888
9	41.012
10	41.050
11	41.128
12	41.191
13	41.043
14	41.054
15	41.174

N°171 SIMONTI SIMONE

1	47.615
2	42.312
3	41.768

Giri	Tempo sul giro
4	41.778
5	41.512
6	41.824
7	42.429
8	42.245
9	42.463
10	42.371
11	41.610
12	41.308
13	41.405
14	41.731
15	41.735

N°603 GAGLIARDINI PAOLO

1	43.492
2	41.354
3	41.072
4	40.832
5	40.626
6	40.630
7	40.649
8	40.718
9	40.817
10	40.936
11	41.002
12	40.885
13	40.894
14	41.063
15	40.707

N°604 CIALINI ALBERTO

1	47.094
2	42.503
3	41.640
4	42.103
5	41.413
6	42.064
7	42.385

N°643 PIEROSARA TONINO

1	44.189
2	41.616
3	41.290
4	41.276
5	42.234
6	41.184
7	41.344
8	41.107





125CC KZN OVER 50

PRE-FINALE (PF) Griglia di partenza

Soggetto a verifica sportiva

72	GIOACCHINI FRANCESCO Crg- / Seven-L3		13		
136	CUSUMANO CLAUDIO Crg- / Tm-R1		12	35	GUIDI RICCARDO Crg- / Tm-R1
21	ARCANGELI ROBERTO Tk- / Tm-R1		11	121	LORENZONI RENZO Drago- / Tm-Kzr1
38	FONTANA LORIS Birel Art- / Tm-R1		10	24	BELTRAMINI PAOLO Maranello- / Tm-R1
604	CIALINI ALBERTO Crg- / Tm-R1		9	171	SIMONTI SIMONE Maranello- / Tm-R1
71	VANDINI ERMANNO Tk Kart- / Tm-R1		8	91	STROVEGLI GINO Crg- / Tm-R1
14	RIZZIOLI RICCARDO Kart Republic- / Tm-R1		7	8	CINGILLO EDOARDO Intrepid- / Tm-Kz10c
10	SQUARZANTI MASSIMO Maranello- / Tm-R1		6	12	TONARELLI SIRIO Oberon- / Vortex-Rvx
20	MORETTI MAURO Tony Kart- / Tm -R1		5	18	CIAMPOLI TOMMASO Maranello- / Tm-R1
31	MIGANI FABIO Oberon- / Seven-L3		4	643	PIEROSARA TONINO Birel- / Tm-R1
52	GIBERTI MAURIZIO Mari- / Tm-R1		3	2	MANCINI GIUSEPPE Maranello- / Tm-R1
112	GIACCHETTI MAURIZIO Birel Art- / Tm-R1		2	155	LODDO RICCARDO Crg- / Tm-R1
603	GAGLIARDINI PAOLO Maranello- / Tm-R1		1	17	VIMINI PIERINO Crg- / Tm-R1

POLE POSITION



Partenza : 28/04 - 13:30 15 Giri = 15.015 km

3^a PROVA CAMPIONATO ACI SPORT ZONA 3 (CORRIDONIA) 28/04/2024
Pagina 1 / 1

Apex Timing GoRacing





125CC KZN OVER 50

FINALE (F)

Documento 3.1 UFFICIALE

Risultati

DEFINITIVA

Class.	N°	Pilota	Nazione	Giri	Diff	Interv.	Migliore tempo	Penalità
1	603	GAGLIARDINI PAOLO	ITA	16			40.681	
2	17	VIMINI PIERINO	ITA	16	1.154	1.154	40.658	
3	2	MANCINI GIUSEPPE	ITA	16	3.828	2.674	40.877	
4	155	LODDO RICCARDO	ITA	16	7.565	3.737	40.969	
5	643	PIEROSARA TONINO	ITA	16	8.415	0.850	40.981	
6	112	GIACCHETTI MAURIZIO	ITA	16	8.567	0.152	40.893	
7	91	STROVEGLI GINO	ITA	16	13.017	4.450	41.304	
8	8	CINGILLO EDOARDO	ITA	16	15.076	2.059	41.348	
9	24	BELTRAMINI PAOLO	ITA	16	15.645	0.569	41.192	
10	171	SIMONTI SIMONE	ITA	16	16.726	1.081	41.134	
11	121	LORENZONI RENZO	ITA	16	19.582	2.856	41.442	
12	136	CUSUMANO CLAUDIO	ITA	16	19.717	0.135	41.321	
13	38	FONTANA LORIS	ITA	16	20.409	0.692	41.168	
14	35	GUIDI RICCARDO	ITA	16	20.907	0.498	41.313	
15	72	GIOACCHINI FRANCESCO	ITA	16	21.936	1.029	41.466	
16	10	SQUARZANTI MASSIMO	ITA	16	23.043	1.107	41.465	+3.000
17	31	MIGANI FABIO	ITA	15	1 Giro	1 Giro	41.287	
18	20	MORETTI MAURO	ITA	15	1 Giro	2.676	41.190	+3.000
19	12	TONARELLI SIRIO	ITA	14	2 Giri	1 Giro	41.063	
20	52	GIBERTI MAURIZIO	ITA	10	6 Giri	4 Giri	41.218	
21	71	VANDINI ERMANNO	ITA	9	7 Giri	1 Giro	41.332	

N°10 SQUARZANTI MASSIMO : +3" DI PENALITA' - MUSETTO IRREGOLARE
 N°20 MORETTI MAURO : +3" DI PENALITA' - MUSETTO IRREGOLARE

Leader : N°17 VIMINI PIERINO (1-6) / N°603 GAGLIARDINI PAOLO (7-16)

Migliore tempo : N°17 VIMINI PIERINO 40.658 88.63 Km/h

Record dell'evento : N°603 GAGLIARDINI PAOLO 40.436 89.12 Km/h


Ora Partenza : 28/04 - 17:10:54

Meteo : Sole Aria : 20°C Pista : Secco

3ª PROVA CAMPIONATO ACI SPORT ZONA 3 (CORRIDONIA) 28/04/2024

Pagina 1 / 1

Apex Timing GoRacing





125CC KZN OVER 50

FINALE (F) Contagiri

Risultati non ufficiali

	1	2	3	4	5	6	7	8	9	10	11	12	13	14	15	16	17	18	19	20	21	22	23	24	25
Griglia	603	17	155	112	2	643	20	12	31	8	24	121	91	38	136	171	72	10	14	35	52	71	18	604	21
Partenza	17	603	112	155	2	643	20	31	12	91	8	24	38	121	171	136	10	72	71	14	35	52			
Giro 1 Intervallo	17	603 0.1	2 1.0	643 0.7	112 0.2	20 0.3	155 0.3	91 0.5	8 0.6	31 0.0	121 0.4	24 0.1	136 0.4	171 0.1	12 0.2	10 0.2	72 0.5	35 0.0	52 0.2	38 0.5	71 21.9				
Giro 2	17	603 0.1	2 1.0	643 1.1	112 0.2	155 0.6	91 0.8	20 0.5	31 0.2	8 0.2	121 0.6	24 0.0	136 0.2	171 0.2	12 0.1	10 0.1	35 0.6	72 0.4	52 0.0	38 0.2	71 21.6				
Giro 3	17	603 0.2	2 1.2	643 1.2	112 0.2	155 0.4	91 1.1	20 0.3	31 0.4	8 0.3	121 0.2	24 1.1	136 0.0	171 0.7	12 0.3	10 0.0	35 0.4	72 0.3	38 0.2	52 0.5	71 19.8				
Giro 4	17	603 0.1	2 1.3	643 1.7	112 0.1	155 0.3	91 1.2	20 0.3	31 0.2	8 0.7	121 0.9	24 0.7	136 0.2	171 0.2	12 0.3	10 0.1	35 0.4	72 0.9	38 0.0	52 0.2	71 19.8				
Giro 5	17	603 0.0	2 1.5	643 1.9	112 0.3	155 0.2	91 1.5	20 0.1	31 0.4	8 0.7	121 0.9	24 0.8	136 0.1	171 0.2	12 0.2	10 0.2	35 0.5	38 0.4	72 0.6	52 0.0	71 19.7				
Giro 6	17	603 0.1	2 1.6	643 2.1	112 0.1	155 0.1	91 1.9	20 0.2	31 0.3	8 1.0	121 0.5	24 1.1	136 0.3	171 0.2	12 0.2	10 0.1	35 0.2	38 0.1	52 0.6	72 0.8	71 19.3				
Giro 7	603	17 0.2	2 0.9	643 2.5	112 0.0	155 0.1	91 2.3	20 0.1	31 0.2	8 1.0	121 0.3	24 1.7	136 0.0	171 0.2	12 0.1	10 0.1	35 0.9	52 0.1	38 0.3	72 0.6	71 18.9				
Giro 8	603	17 0.2	2 1.3	643 2.9	112 0.1	155 0.2	91 2.0	20 0.4	31 0.0	8 1.0	121 0.1	24 2.8	136 0.1	171 0.3	12 0.5	10 0.1	35 0.4	52 0.1	38 0.3	72 0.4	71 18.3				
Giro 9	603	17 0.3	2 1.7	643 2.7	112 0.2	155 0.2	91 2.2	20 0.6	31 0.4	8 0.7	121 0.3	24 2.7	121 0.8	171 0.0	136 0.4	10 0.1	35 0.2	52 0.2	38 0.2	72 0.5	18 17.9				
Giro 10	603	17 0.5	2 2.0	643 2.6	112 0.0	155 0.5	91 2.4	20 0.5	31 0.6	24 1.2	8 0.2	12 2.4	171 1.0	121 0.6	136 0.2	10 0.1	35 0.4	38 0.5	72 0.4	52 4.2					
Giro 11	603	17 0.7	2 2.2	643 2.9	112 0.0	155 0.1	91 2.8	20 0.3	31 1.0	24 0.7	8 0.7	12 2.3	171 0.8	121 0.9	136 0.1	10 0.2	35 0.2	38 0.5	72 0.5						
Giro 12	603	17 0.8	2 2.4	643 3.5	112 0.1	155 0.3	91 2.2	20 0.4	31 0.8	8 2.0	24 0.4	12 1.4	171 0.5	121 1.3	136 0.2	10 0.2	35 0.2	38 0.2	72 0.5						
Giro 13	603	17 1.0	2 2.7	643 3.6	155 0.0	112 0.2	91 2.7	20 0.2	31 0.9	8 2.0	24 0.7	12 0.8	171 0.5	121 1.6	136 0.3	10 0.2	35 0.2	38 0.1	72 0.6						
Giro 14	603	17 1.3	2 2.6	155 3.7	643 0.4	112 0.1	91 3.3	20 0.2	31 0.3	8 2.1	24 0.5	12 0.7	171 0.7	121 1.8	136 0.7	10 0.1	38 0.4	35 0.7	72 0.3						
Giro 15	603	17 1.4	2 2.7	155 3.6	643 0.6	112 0.1	91 3.9	20 0.1	31 0.3	8 1.8	24 0.7	171 1.2	121 2.3	136 0.2	10 0.4	38 0.2	35 0.7	72 0.5							
Giro 16	603	17 1.1	2 2.6	155 3.7	643 0.8	112 0.1	91 4.4	8 2.0	24 0.5	171 1.0	121 2.8	136 0.1	10 0.3	38 0.3	35 0.4	72 1.0									





125CC KZN OVER 50

FINALE (F) Analisi dei giri

Risultati non ufficiali

Giri	Tempo sul giro
N°2 MANCINI GIUSEPPE	
1	43.785
2	41.630
3	41.315
4	41.065
5	41.145
6	41.050
7	40.877
8	41.106
9	41.159
10	41.126
11	41.139
12	41.107
13	41.119
14	40.927
15	41.101
16	41.034
N°8 CINGILLO EDOARDO	
1	45.983
2	42.638
3	41.738
4	41.689
5	41.612
6	41.700
7	41.487
8	41.431
9	41.553
10	42.138
11	41.627
12	41.883
13	41.355
14	41.456
15	41.348
16	41.612
N°10 SQUARZANTI MASSIMO	
1	46.904
2	42.500
3	42.813
4	41.641
5	41.530
6	42.008
7	41.504
8	42.772
9	41.910
10	42.016

Giri	Tempo sul giro
11	41.709
12	41.664
13	41.465
14	41.851
15	41.666
16	41.486
N°12 TONARELLI SIRIO	
1	47.673
2	42.622
3	42.653
4	41.632
5	41.586
6	41.811
7	41.680
8	42.038
9	41.464
10	41.484
11	41.573
12	41.413
13	41.112
14	41.063
N°17 VIMINI PIERINO	
1	43.424
2	41.627
3	41.026
4	41.053
5	40.969
6	40.979
7	41.657
8	40.658
9	40.795
10	40.828
11	40.929
12	40.891
13	40.875
14	40.973
15	41.016
16	41.111
N°20 MORETTI MAURO	
1	44.939
2	43.574
3	41.438
4	41.528
5	41.426
6	41.518

Giri	Tempo sul giro
7	41.524
8	41.671
9	41.441
10	41.190
11	41.266
12	41.528
13	41.259
14	41.980
15	41.663
N°24 BELTRAMINI PAOLO	
1	46.590
2	42.693
3	41.353
4	42.373
5	41.575
6	41.350
7	41.284
8	41.228
9	41.686
10	41.543
11	41.192
12	43.066
13	41.627
14	41.244
15	41.587
16	41.414
N°31 MIGANI FABIO	
1	46.376
2	42.263
3	41.648
4	41.287
5	41.646
6	41.439
7	41.418
8	41.437
9	41.835
10	41.440
11	41.630
12	41.330
13	41.378
14	41.331
15	41.663
N°35 GUIDI RICCARDO	
1	47.104
2	42.513





125CC KZN OVER 50

FINALE (F) Analisi dei giri

Risultati non ufficiali

Giri	Tempo sul giro
3	42.712
4	41.762
5	41.693
6	41.495
7	42.155
8	42.260
9	41.719
10	42.228
11	41.488
12	41.657
13	41.539
14	42.797
15	41.466
16	41.313

N°38 FONTANA LORIS

1	49.040
2	42.321
3	42.715
4	42.016
5	41.168
6	41.272
7	42.504
8	42.227
9	41.734
10	42.246
11	41.463
12	41.449
13	41.415
14	41.868
15	41.444
16	41.595

N°52 GIBERTI MAURIZIO

1	47.134
2	42.670
3	43.501
4	41.654
5	41.651
6	41.218
7	41.490
8	42.291
9	41.757
10	47.261

N°71 VANDINI ERMANNO

1	1:10.142
2	41.997

Giri	Tempo sul giro
3	41.478
4	41.647
5	41.559
6	41.638
7	41.332
8	41.383
9	41.452

N°72 GIOACCHINI FRANCESCO

1	47.448
2	42.966
3	42.705
4	42.278
5	41.856
6	42.105
7	41.694
8	41.979
9	41.876
10	42.114
11	41.573
12	41.477
13	41.466
14	42.321
15	41.679
16	41.785

N°91 STROVEGLI GINO

1	45.330
2	42.239
3	41.621
4	41.523
5	41.653
6	41.402
7	41.595
8	41.340
9	41.316
10	41.304
11	41.406
12	41.428
13	41.512
14	41.975
15	41.707
16	41.867

N°112 GIACCHETTI MAURIZIO

1	45.117
2	41.981
3	41.487

Giri	Tempo sul giro
4	41.467
5	41.481
6	41.056
7	41.175
8	41.630
9	41.034
10	40.893
11	41.381
12	42.184
13	41.055
14	41.313
15	41.145
16	41.356

N°121 LORENZONI RENZO

1	46.310
2	42.782
3	42.537
4	41.987
5	41.619
6	41.714
7	41.893
8	42.289
9	42.392
10	42.336
11	41.626
12	41.550
13	41.442
14	41.556
15	41.800
16	41.740

N°136 CUSUMANO CLAUDIO

1	46.461
2	42.520
3	42.327
4	42.126
5	41.575
6	41.825
7	41.653
8	43.218
9	41.921
10	42.028
11	41.530
12	41.667
13	41.528
14	41.949





125CC KZN OVER 50

FINALE (F) Analisi dei giri

Risultati non ufficiali

Giri	Tempo sul giro
15	41.321
16	41.639
N°155 LODDO RICCARDO	
1	45.774
2	41.952
3	41.286
4	41.393
5	41.344
6	41.009
7	41.167
8	41.667
9	41.093
10	41.165
11	40.969
12	41.691
13	41.109
14	41.012
15	40.998
16	41.098
N°171 SIMONTI SIMONE	
1	46.899
2	42.652
3	43.258
4	41.741
5	41.623
6	41.542
7	41.560
8	42.245
9	41.970
10	41.623
11	41.359
12	41.162
13	41.134
14	41.273
15	41.332
16	41.245
N°603 GAGLIARDINI PAOLO	
1	43.268
2	41.675
3	41.085
4	41.011
5	40.894
6	40.996
7	41.266
8	40.702

Giri	Tempo sul giro
9	40.681
10	40.681
11	40.681
12	40.756
13	40.721
14	40.684
15	40.901
16	41.399
N°643 PIEROSARA TONINO	
1	44.455
2	42.016
3	41.419
4	41.570
5	41.316
6	41.253
7	41.275
8	41.488
9	40.981
10	41.028
11	41.432
12	41.680
13	41.282
14	41.474
15	41.160
16	41.348






125CC KZN OVER 50

FINALE (F) Griglia di partenza

Soggetto a verifica sportiva

21	ARCANGELI ROBERTO Tk- / Tm-R1		13		
18	CIAMPOLI TOMMASO Maranello- / Tm-R1		12	604	CIALINI ALBERTO Crg- / Tm-R1
52	GIBERTI MAURIZIO Mari- / Tm-R1		11	71	VANDINI ERMANNO Tk Kart- / Tm-R1
14	RIZZIOLI RICCARDO Kart Republic- / Tm-R1		10	35	GUIDI RICCARDO Crg- / Tm-R1
72	GIOACCHINI FRANCESCO Crg- / Seven-L3		9	10	SQUARZANTI MASSIMO Maranello- / Tm-R1
136	CUSUMANO CLAUDIO Crg- / Tm-R1		8	171	SIMONTI SIMONE Maranello- / Tm-R1
91	STROVEGLI GINO Crg- / Tm-R1		7	38	FONTANA LORIS Birel Art- / Tm-R1
24	BELTRAMINI PAOLO Maranello- / Tm-R1		6	121	LORENZONI RENZO Drago- / Tm-Kzr1
31	MIGANI FABIO Oberon- / Seven-L3		5	8	CINGILLO EDOARDO Intrepid- / Tm-Kz10c
20	MORETTI MAURO Tony Kart- / Tm-R1		4	12	TONARELLI SIRIO Oberon- / Vortex-Rvx
2	MANCINI GIUSEPPE Maranello- / Tm-R1		3	643	PIEROSARA TONINO Birel- / Tm-R1
155	LODDO RICCARDO Crg- / Tm-R1		2	112	GIACCHETTI MAURIZIO Birel Art- / Tm-R1
603	GAGLIARDINI PAOLO Maranello- / Tm-R1		1	17	VIMINI PIERINO Crg- / Tm-R1

POLE POSITION



Partenza : 28/04 - 16:40 16 Giri = 16.016 km

3ª PROVA CAMPIONATO ACI SPORT ZONA 3 (CORRIDONIA) 28/04/2024
Pagina 1 / 1

Apex Timing GoRacing





125CC KZ2

QUALIFICHE (Q)

Documento 1.1 UFFICIALE

Risultati

DEFINITIVA

Class.	N°	Pilota	Nazione	Tempo	Diff	Giri
1	105	SCABINI ALESSIO	ITA	39.235		8
2	7	NUCCIONI FILIPPO	ITA	39.417	0.182	9
3	18	BALDI ALESSIO	ITA	39.478	0.243	8
4	545	MARCHETTI SAMUELE	ITA	39.481	0.246	6
5	169	LODDO GIAN MARCO	ITA	39.483	0.248	9
6	8	TENTONI TOMMASO	ITA	39.541	0.306	8
7	6	PELLONI RICCARDO	ITA	39.548	0.313	9
8	67	VILLA EDOARDO	ITA	39.661	0.426	10
9	170	BUONPENSIERE DANIELE	ITA	39.687	0.452	10
10	16	PROFICO ROBERTO	ITA	39.708	0.473	10
11	272	FABI ALESSANDRO	ITA	39.735	0.500	10
12	91	POLINESI GIORGIO	ITA	39.752	0.517	8
13	123	MARINUCCI DANIELE	ITA	39.890	0.655	10
14	17	PIEROZZI DAVIDE	ITA	40.084	0.849	10
15	11	PIERI JACOPO	ITA	40.301	1.066	9
16	19	GABRIELLI ENRICO	ITA	40.724	1.489	11


Ora Partenza : 28/04 - 11:34:55

Migliore tempo : N°105 SCABINI ALESSIO 39.235 91.85 Km/h

Meteo : Sole Aria : 15°C Pista : Secco

3^ PROVA CAMPIONATO ACI SPORT ZONA 3 (CORRIDONIA) 28/04/2024
Pagina 1 / 1

Apex Timing GoRacing





125CC KZ2

QUALIFICHE (Q)

Analisi dei giri

Risultati non ufficiali

Giri	Tempo sul giro
N°6 PELLONI RICCARDO	
1	1:01.374
2	53.366
3	45.895
4	42.107
5	39.745
6	39.548
7	43.634
8	39.688
9	39.713

Giri	Tempo sul giro
N°7 NUCCIONI FILIPPO	
1	51.821
2	43.481
3	39.604
4	39.642
5	39.456
6	39.417
7	40.757
8	39.681
9	IN 34.429

Giri	Tempo sul giro
N°8 TENTONI TOMMASO	
1	53.981
2	45.062
3	42.626
4	39.670
5	39.541
6	39.721
7	43.990
8	39.783

Giri	Tempo sul giro
N°11 PIERI JACOPO	
1	53.557
2	48.979
3	46.465
4	41.312
5	40.301
6	40.393
7	46.543
8	40.938
9	40.370

Giri	Tempo sul giro
N°16 PROFICO ROBERTO	
1	1:13.474
2	59.315
3	45.123
4	40.701
5	40.009

Giri	Tempo sul giro
6	39.781
7	39.708
8	39.969
9	43.956
10	39.819

Giri	Tempo sul giro
N°17 PIEROZZI DAVIDE	
1	53.362
2	46.297
3	44.418
4	44.975
5	40.757
6	40.228
7	40.084
8	40.103
9	40.245
10	40.398

Giri	Tempo sul giro
N°18 BALDI ALESSIO	
1	48.399
2	45.445
3	39.787
4	39.607
5	39.478
6	39.606
7	40.854
8	IN 27.897

Giri	Tempo sul giro
N°19 GABRIELLI ENRICO	
1	1:02.124
2	48.484
3	42.346
4	41.350
5	40.935
6	40.938
7	40.848
8	41.350
9	41.492
10	40.724
11	41.045

Giri	Tempo sul giro
N°67 VILLA EDOARDO	
1	55.475
2	42.463
3	41.754
4	40.002
5	39.811
6	39.768
7	39.661

Giri	Tempo sul giro
8	39.852
9	39.963
10	40.138

Giri	Tempo sul giro
N°91 POLINESI GIORGIO	
1	49.543
2	45.977
3	42.160
4	40.076
5	39.752
6	40.597
7	40.059
8	40.073

Giri	Tempo sul giro
N°105 SCABINI ALESSIO	
1	55.092
2	40.649
3	50.311
4	39.371
5	39.235
6	39.323
7	41.178
8	39.386

Giri	Tempo sul giro
N°123 MARINUCCI DANIELE	
1	57.206
2	44.980
3	39.974
4	40.095
5	39.890
6	40.069
7	40.028
8	39.962
9	39.973
10	IN 36.956

Giri	Tempo sul giro
N°169 LODDO GIAN MARCO	
1	55.746
2	44.155
3	40.824
4	39.754
5	44.807
6	39.507
7	39.483
8	39.568
9	42.124

Giri	Tempo sul giro
N°170 BUONPENSIERE DANIELE	
1	57.020
2	44.689





125CC KZ2

QUALIFICHE (Q)

Analisi dei giri

Risultati non ufficiali


Giri	Tempo sul giro
3	40.125
4	39.822
5	39.687
6	39.733
7	43.522
8	39.764
9	39.727
10	IN 32.190

N°272 FABI ALESSANDRO

1	1:02.044
2	45.456
3	40.108
4	39.825
5	39.814
6	39.735
7	39.739
8	39.857
9	39.933
10	IN 37.378

N°545 MARCHETTI SAMUELE

1	46.993
2	41.275
3	39.716
4	39.719
5	39.481
6	IN 27.454



**125CC KZ2****PRE-FINALE (PF)****Documento 2.1 UFFICIALE****Risultati**

DEFINITIVA

Class.	N°	Pilota	Nazione	Giri	Diff	Interv.	Migliore tempo	Penalità
1	169	LODDO GIAN MARCO	ITA	18			39.656	
2	18	BALDI ALESSIO	ITA	18	2.936	2.936	39.866	
3	105	SCABINI ALESSIO	ITA	18	3.297	0.361	39.687	+3.000
4	545	MARCHETTI SAMUELE	ITA	18	3.327	0.030	39.872	
5	7	NUCCIONI FILIPPO	ITA	18	4.244	0.917	39.633	+3.000
6	16	PROFICO ROBERTO	ITA	18	4.772	0.528	39.906	
7	8	TENTONI TOMMASO	ITA	18	5.327	0.555	39.873	
8	6	PELLONI RICCARDO	ITA	18	5.742	0.415	39.886	
9	67	VILLA EDOARDO	ITA	18	6.911	1.169	39.960	
10	91	POLINESI GIORGIO	ITA	18	7.478	0.567	40.072	
11	170	BUONPENSIERE DANIELE	ITA	18	7.750	0.272	39.828	
12	17	PIEROZZI DAVIDE	ITA	18	18.699	10.949	40.269	+3.000
13	19	GABRIELLI ENRICO	ITA	18	28.133	9.434	40.954	
14	272	FABI ALESSANDRO	ITA	10	8 Giri	8 Giri	40.129	
15	123	MARINUCCI DANIELE	ITA	5	13 Giri	5 Giri	41.601	
16	11	PIERI JACOPO	ITA	2	16 Giri	3 Giri	44.247	

N°105 SCABINI ALESSIO : +3" DI PENALITA' - MUSETTO IRREGOLARE

N°7 NUCCIONI FILIPPO : +3" DI PENALITA' - MUSETTO IRREGOLARE

N°17 PIEROZZI DAVIDE : +3" DI PENALITA' - MUSETTO IRREGOLARE

Leader : N°7 NUCCIONI FILIPPO (1-3) / N°18 BALDI ALESSIO (4-5) / N°169 LODDO GIAN MARCO (6-18)

Ora Partenza : 28/04 - 14:28:19

Migliore tempo : N°7 NUCCIONI FILIPPO 39.633 90.92 Km/h


Meteo : Sole Aria : 20°C Pista : Secco

Record dell'evento : N°105 SCABINI ALESSIO 39.235 91.85 Km/h

3ª PROVA CAMPIONATO ACI SPORT ZONA 3 (CORRIDONIA) 28/04/2024

Pagina 1 / 1

Apex Timing GoRacing





125CC KZ2

PRE-FINALE (PF) Contagiri

Risultati non ufficiali

	1	2	3	4	5	6	7	8	9	10	11	12	13	14	15	16
Griglia	105	7	18	545	169	8	6	67	170	16	272	91	123	17	11	19
Partenza	7	105	545	18	169	8	16	67	6	91	17	170	272	19	11	123
Giro 1 <small>Intervallo</small>	7 0.1	18 0.0	169 0.0	545 0.2	105 0.0	8 0.5	16 0.9	67 0.0	6 0.5	91 0.4	272 0.5	17 1.4	170 0.0	19 0.8	123 6.3	11 1.0
Giro 2	7 0.1	18 0.1	169 0.1	105 0.1	545 0.2	8 0.2	16 1.1	67 0.1	6 0.4	91 0.4	272 0.2	170 1.6	17 0.8	19 1.1	123 5.9	11 3.6
Giro 3	7 0.1	18 0.0	169 0.0	105 0.1	545 0.3	8 0.2	16 0.9	67 0.2	6 0.3	91 0.4	272 0.2	170 1.4	17 1.4	19 1.9	123 7.0	
Giro 4	18 0.2	169 0.4	7 0.1	105 0.1	545 0.3	8 0.3	16 0.4	67 0.5	6 0.3	91 0.1	272 0.3	170 1.3	17 2.1	19 2.4	123 8.2	
Giro 5	18 0.0	169 0.8	105 0.4	7 0.1	545 0.1	8 0.2	16 0.3	67 0.3	6 0.3	91 0.3	272 0.2	170 0.9	17 2.8	19 2.8	123 9.8	
Giro 6	169 0.1	18 0.1	105 0.1	7 0.4	545 0.3	8 0.2	16 0.3	67 0.3	6 0.2	91 0.4	272 0.3	170 0.5	17 3.7	19 3.1		
Giro 7	169 0.3	105 0.1	18 0.1	7 0.2	545 0.3	8 0.2	16 0.3	67 0.1	6 0.3	91 0.4	272 0.3	170 0.3	17 4.3	19 4.1		
Giro 8	169 0.2	105 0.3	18 0.1	7 0.1	545 0.4	8 0.4	16 0.2	67 0.3	6 0.2	91 0.6	272 0.4	170 0.1	17 4.8	19 4.7		
Giro 9	169 0.2	105 0.7	18 0.2	7 0.2	545 0.2	8 0.5	16 0.2	67 0.1	6 0.2	91 0.8	272 0.6	170 0.1	17 5.0	19 5.4		
Giro 10	169 0.2	105 0.7	18 0.1	7 0.1	545 0.3	16 1.0	8 0.3	67 0.1	6 0.2	91 0.5	170 1.3	272 1.5	17 2.9	19 6.4		
Giro 11	169 0.2	105 0.7	18 0.1	7 0.1	545 0.4	16 1.1	8 0.4	67 0.2	6 0.2	91 0.5	170 1.1	17 5.2	19 6.9			
Giro 12	169 0.3	105 0.9	18 0.2	7 0.2	545 0.4	16 1.2	8 0.5	67 0.1	6 0.3	91 0.3	170 0.9	17 5.7	19 7.6			
Giro 13	169 0.3	105 1.2	7 0.2	18 0.2	545 0.3	16 1.2	8 0.6	6 0.7	67 0.1	91 0.1	170 0.6	17 5.9	19 8.4			
Giro 14	169 0.2	105 1.2	7 0.5	18 0.3	545 0.3	16 1.4	8 0.5	6 0.6	67 0.3	91 0.4	170 0.2	17 6.3	19 9.2			
Giro 15	169 0.3	105 1.1	7 0.8	18 0.2	545 0.2	16 1.6	8 0.3	6 0.7	67 0.4	91 0.5	170 0.1	17 6.9	19 9.8			
Giro 16	169 0.3	105 0.9	7 1.2	18 0.3	545 0.3	16 1.5	8 0.5	6 0.5	67 0.6	91 0.6	170 0.2	17 7.0	19 11.2			
Giro 17	169 0.3	105 0.9	7 1.4	18 0.1	545 0.1	16 1.5	8 0.5	6 0.4	67 1.0	91 0.5	170 0.1	17 7.4	19 12.0			
Giro 18	169 0.2	105 0.9	7 1.6	18 0.3	545 0.3	16 1.4	8 0.5	6 0.4	67 1.1	91 0.5	170 0.2	17 7.9	19 12.4			





125CC KZ2

PRE-FINALE (PF)

Analisi dei giri

Risultati non ufficiali

Giri	Tempo sul giro
N°6 PELLONI RICCARDO	
1	44.342
2	40.941
3	40.349
4	40.418
5	40.094
6	40.077
7	40.093
8	39.913
9	40.001
10	40.563
11	40.136
12	40.283
13	40.385
14	39.992
15	39.943
16	39.935
17	39.886
18	39.971
N°7 NUCCIONI FILIPPO	
1	44.073
2	40.750
3	40.642
4	40.981
5	40.825
6	39.987
7	39.952
8	39.817
9	40.269
10	39.742
11	39.924
12	40.026
13	39.823
14	39.659
15	39.633
16	39.639
17	39.836
18	39.718
N°8 TENTONI TOMMASO	
1	43.305
2	40.736
3	40.554
4	40.682
5	40.453
6	40.184

Giri	Tempo sul giro
7	40.041
8	40.095
9	40.104
10	40.796
11	40.114
12	40.270
13	40.100
14	40.070
15	39.873
16	40.115
17	39.967
18	40.013
N°11 PIERI JACOPO	
1	53.125
2	44.247
N°16 PROFICO ROBERTO	
1	44.059
2	40.919
3	40.383
4	40.103
5	40.358
6	40.180
7	40.119
8	39.913
9	40.118
10	40.228
11	40.068
12	40.096
13	40.018
14	40.169
15	40.076
16	39.906
17	39.983
18	40.005
N°17 PIEROZZI DAVIDE	
1	45.904
2	41.742
3	40.777
4	40.687
5	40.600
6	40.694
7	40.510
8	40.546
9	40.515
10	40.269

Giri	Tempo sul giro
11	40.734
12	40.332
13	40.321
14	40.470
15	40.678
16	40.378
17	40.456
18	40.779
N°18 BALDI ALESSIO	
1	43.425
2	40.763
3	40.646
4	40.120
5	40.083
6	40.879
7	40.270
8	39.875
9	40.190
10	39.868
11	39.866
12	39.927
13	40.327
14	39.979
15	39.921
16	40.012
17	40.089
18	39.930
N°19 GABRIELLI ENRICO	
1	45.795
2	41.973
3	41.531
4	41.180
5	41.048
6	40.954
7	41.546
8	41.100
9	41.262
10	41.292
11	41.214
12	41.014
13	41.136
14	41.249
15	41.286
16	41.811
17	41.260





125CC KZ2

PRE-FINALE (PF)

Analisi dei giri

Risultati non ufficiali

Giri	Tempo sul giro
18	41.127
N°67 VILLA EDOARDO	
1	43.905
2	40.993
3	40.488
4	40.432
5	40.118
6	40.148
7	39.960
8	40.051
9	39.988
10	40.528
11	40.204
12	40.191
13	40.846
14	40.232
15	40.053
16	40.112
17	40.227
18	40.124
N°91 POLINESI GIORGIO	
1	44.569
2	40.927
3	40.365
4	40.133
5	40.204
6	40.209
7	40.115
8	40.089
9	40.220
10	40.212
11	40.217
12	40.072
13	40.346
14	40.458
15	40.156
16	40.230
17	40.109
18	40.173
N°105 SCABINI ALESSIO	
1	44.063
2	40.749
3	40.529
4	40.658
5	40.266

Giri	Tempo sul giro
6	40.014
7	39.996
8	39.709
9	39.791
10	39.879
11	39.846
12	39.715
13	39.781
14	39.687
15	39.729
16	39.801
17	39.832
18	39.731
N°123 MARINUCCI DANIELE	
1	44.929
2	41.601
3	42.571
4	42.409
5	42.681
N°169 LODDO GIAN MARCO	
1	43.364
2	40.869
3	40.562
4	40.287
5	39.913
6	40.636
7	39.900
8	39.791
9	39.819
10	39.925
11	39.773
12	39.656
13	39.790
14	39.744
15	39.671
16	39.744
17	39.837
18	39.816
N°170 BUONPENSIERE DANIELE	
1	45.824
2	40.845
3	40.134
4	40.063
5	39.828
6	39.879

Giri	Tempo sul giro
7	39.902
8	39.983
9	40.342
10	40.803
11	40.011
12	39.867
13	40.044
14	40.086
15	40.073
16	40.319
17	40.022
18	40.292
N°272 FABI ALESSANDRO	
1	44.374
2	40.642
3	40.334
4	40.184
5	40.192
6	40.266
7	40.129
8	40.211
9	40.359
10	42.449
N°545 MARCHETTI SAMUELE	
1	43.870
2	41.091
3	40.589
4	40.617
5	40.513
6	40.181
7	40.029
8	39.887
9	40.022
10	39.910
11	39.972
12	39.998
13	40.049
14	39.930
15	39.872
16	40.031
17	39.961
18	40.140





125CC KZ2

PRE-FINALE (PF)
Griglia di partenza

Soggetto a verifica sportiva

11	PIERI JACOPO Crg- / Tm-R1		8	19	GABRIELLI ENRICO Birel- / Tm-R1	
123	MARINUCCI DANIELE Birel Art- / Tm-R1		7	17	PIEROZZI DAVIDE Drago- / Tm-R1	
272	FABI ALESSANDRO Birel- / Tm-R1		6	91	POLINESI GIORGIO Birel- / Tm-R2	
170	BUONPENSIERE DANIELE Birel Art- / Modena-Kk3		5	16	PROFICO ROBERTO Tony Kart- / Tm-R2	
6	PELLONI RICCARDO Maranello- / Tm-R2		4	67	VILLA EDOARDO Maranello- / Tm-R2	
169	LODDO GIAN MARCO Crg- / tm-r2		3	8	TENTONI TOMMASO Maranello - / Tm-R2	
18	BALDI ALESSIO Crg- / Modena-Kk3		2	545	MARCHETTI SAMUELE Birel- / Tm-R2	
105	SCABINI ALESSIO Eks- / Tm -R2		1	7	NUCCIONI FILIPPO Parolin-Invader / Tm-R2	

POLE POSITION



Partenza : 28/04 - 13:45 18 Giri = 18.018 km

3^a PROVA CAMPIONATO ACI SPORT ZONA 3 (CORRIDONIA) 28/04/2024
Pagina 1 / 1

Apex Timing GoRacing



**125CC KZ2****FINALE (F)
Risultati****Documento 3.1 UFFICIALE**

DEFINITIVA

Class.	N°	Pilota	Nazione	Giri	Diff	Interv.	Migliore tempo
1	169	LODDO GIAN MARCO	ITA	20			39.427
2	105	SCABINI ALESSIO	ITA	20	0.266	0.266	39.462
3	18	BALDI ALESSIO	ITA	20	1.527	1.261	39.563
4	16	PROFICO ROBERTO	ITA	20	4.180	2.653	39.640
5	545	MARCHETTI SAMUELE	ITA	20	4.640	0.460	39.722
6	6	PELLONI RICCARDO	ITA	20	5.083	0.443	39.680
7	67	VILLA EDOARDO	ITA	20	9.301	4.218	39.789
8	91	POLINESI GIORGIO	ITA	20	10.043	0.742	39.851
9	123	MARINUCCI DANIELE	ITA	20	11.153	1.110	39.849
10	8	TENTONI TOMMASO	ITA	20	12.344	1.191	39.715
11	17	PIEROZZI DAVIDE	ITA	20	22.909	10.565	40.211
12	19	GABRIELLI ENRICO	ITA	20	32.563	9.654	40.627
13	7	NUCCIONI FILIPPO	ITA	9	11 Giri	11 Giri	39.647
14	170	BUONPENSIERE DANIELE	ITA	2	18 Giri	7 Giri	43.087
Non classificato							
	11	PIERI JACOPO	ITA		DNS		
	272	FABI ALESSANDRO	ITA		DNS		

Leader : N°169 LODDO GIAN MARCO (1-20)

Ora Partenza : 28/04 - 17:27:48

Migliore tempo : N°169 LODDO GIAN MARCO 39.427 91.40 Km/h

Meteo : Sole Aria : 20°C Pista : Secco

Record dell'evento : N°105 SCABINI ALESSIO 39.235 91.85 Km/h

3^ PROVA CAMPIONATO ACI SPORT ZONA 3 (CORRIDONIA) 28/04/2024

Pagina 1 / 1

Apex Timing GoRacing





125CC KZ2

FINALE (F) Contagiri

Risultati non ufficiali

	1	2	3	4	5	6	7	8	9	10	11	12	13	14	15	16
Griglia	169	18	105	545	7	16	8	6	67	91	170	17	19	272	123	X
Partenza	169	18	105	545	16	7	6	91	67	170	8	19	123	17		
Giro 1 <small>Intervallo</small>	169	18 0.1	105 0.0	545 0.4	16 0.1	7 0.3	6 0.4	91 0.2	67 0.3	170 0.1	8 0.4	123 0.1	19 1.2	17 0.3		
Giro 2	169	18 0.2	105 0.0	545 0.4	16 0.0	7 0.1	6 0.5	91 0.8	67 1.1	123 0.9	8 0.0	170 0.5	19 0.4	17 0.0		
Giro 3	169	105 0.1	18 0.3	16 0.8	7 0.1	545 0.2	6 0.1	91 0.6	67 1.3	123 1.0	8 0.2	19 1.9	17 0.0			
Giro 4	169	105 0.1	18 0.2	16 0.7	7 0.3	545 0.1	6 0.3	91 0.6	67 1.2	123 0.9	8 0.3	17 2.5	19 0.6			
Giro 5	169	105 0.2	18 0.2	16 0.7	7 0.2	545 0.3	6 0.4	91 1.0	67 0.7	123 1.1	8 0.8	17 2.6	19 1.2			
Giro 6	169	105 0.2	18 0.3	16 0.7	7 0.3	545 0.2	6 0.3	91 1.4	67 0.5	123 1.2	8 0.7	17 2.9	19 2.1			
Giro 7	169	105 0.2	18 0.3	16 0.7	7 0.2	545 0.5	6 0.3	91 1.7	67 0.1	123 1.4	8 0.5	17 3.7	19 2.8			
Giro 8	169	105 0.2	18 0.4	16 0.7	7 0.2	545 0.6	6 0.3	91 1.9	67 0.1	123 1.6	8 0.2	17 4.0	19 3.7			
Giro 9	169	105 0.1	18 0.5	16 0.9	X 0.0	545 0.7	6 0.3	91 2.1	67 0.1	123 1.6	8 0.5	17 4.7	19 3.9			
Giro 10	169	105 0.2	18 0.6	16 1.6	545 0.2	6 0.3	67 2.7	91 0.2	123 1.0	8 0.6	17 5.3	19 4.8				
Giro 11	169	105 0.1	18 0.7	16 1.6	545 0.3	6 0.2	67 2.7	91 0.5	123 1.0	8 0.5	17 5.7	19 6.3				
Giro 12	169	105 0.2	18 0.7	16 1.8	545 0.4	6 0.2	67 3.1	91 0.4	123 0.9	8 0.3	17 6.3	19 7.3				
Giro 13	169	105 0.1	18 0.6	16 1.8	545 0.4	6 0.2	67 3.1	91 0.5	123 1.0	8 0.3	17 6.8	19 7.4				
Giro 14	169	105 0.1	18 0.7	16 1.9	545 0.4	6 0.1	67 3.2	91 0.6	123 1.0	8 0.4	17 7.3	19 8.2				
Giro 15	169	105 0.3	18 0.7	16 2.1	545 0.3	6 0.3	67 3.2	91 0.6	123 1.1	8 0.6	17 7.5	19 8.7				
Giro 16	169	105 0.4	18 0.8	16 2.2	545 0.4	6 0.3	67 3.2	91 0.9	123 1.0	8 0.9	17 7.7	19 8.9				
Giro 17	169	105 0.4	18 0.9	16 2.3	545 0.4	6 0.3	67 3.3	91 0.9	123 1.1	8 1.1	17 8.3	19 9.2				
Giro 18	169	105 0.4	18 1.1	16 2.5	545 0.5	6 0.3	67 3.3	91 1.1	123 1.0	8 1.1	17 9.1	19 9.3				
Giro 19	169	105 0.3	18 1.2	16 2.5	545 0.5	6 0.3	67 3.3	91 1.4	123 1.0	8 0.9	17 10.1	19 9.4				





125CC KZ2

FINALE (F)
Contagiri

Risultati non ufficiali

Giro 20	169	105 0.2	18 1.2	16 2.6	545 0.4	6 0.4	67 4.2	91 0.7	123 1.1	8 1.1	17 10.5	19 9.6			
---------	-----	------------	-----------	-----------	------------	----------	-----------	-----------	------------	----------	------------	-----------	--	--	--





125CC KZ2

FINALE (F) Analisi dei giri

Risultati non ufficiali

Giri	Tempo sul giro
N°6 PELLONI RICCARDO	
1	43.434
2	40.287
3	40.420
4	40.145
5	39.966
6	39.741
7	39.844
8	39.833
9	39.767
10	39.680
11	39.724
12	39.790
13	39.837
14	39.746
15	39.923
16	39.822
17	39.783
18	39.782
19	39.769
20	39.916

N°7 NUCCIONI FILIPPO	
1	43.201
2	40.155
3	40.628
4	40.023
5	39.693
6	39.846
7	39.664
8	39.647
9	39.679

N°8 TENTONI TOMMASO	
1	44.255
2	42.065
3	40.710
4	40.152
5	40.509
6	39.908
7	39.804
8	39.917
9	40.211
10	39.985
11	39.843
12	39.715
13	40.046

14	40.024
15	40.291
16	40.372
17	40.153
18	39.970
19	39.788
20	40.363

N°16 PROFICO ROBERTO	
1	42.895
2	40.373
3	40.610
4	39.895
5	39.800
6	39.712
7	39.727
8	39.674
9	39.831
10	40.350
11	39.640
12	39.784
13	39.749
14	39.782
15	39.824
16	39.823
17	39.679
18	39.798
19	39.756
20	39.904

N°17 PIEROZZI DAVIDE	
1	45.017
2	41.486
3	41.532
4	40.725
5	40.559
6	40.287
7	40.548
8	40.255
9	40.937
10	40.545
11	40.211
12	40.339
13	40.550
14	40.546
15	40.479
16	40.607

17	40.707
18	40.816
19	40.734
20	40.794

N°18 BALDI ALESSIO	
1	42.994
2	40.479
3	40.396
4	39.939
5	39.813
6	39.761
7	39.704
8	39.682
9	39.563
10	39.647
11	39.659
12	39.591
13	39.737
14	39.673
15	39.656
16	39.699
17	39.621
18	39.579
19	39.724
20	39.844

N°19 GABRIELLI ENRICO	
1	45.175
2	41.734
3	41.582
4	41.460
5	41.113
6	41.167
7	41.235
8	41.167
9	41.143
10	41.466
11	41.728
12	41.367
13	40.627
14	41.330
15	40.944
16	40.879
17	40.957
18	40.933
19	40.814





125CC KZ2

FINALE (F) Analisi dei giri

Risultati non ufficiali

Giri	Tempo sul giro
20	41.011
N°67 VILLA EDOARDO	
1	43.735
2	41.749
3	40.386
4	40.068
5	39.872
6	39.847
7	39.868
8	39.949
9	39.940
10	40.142
11	39.789
12	40.129
13	39.829
14	39.904
15	39.929
16	39.843
17	39.796
18	39.794
19	39.812
20	40.770
N°91 POLINESI GIORGIO	
1	43.486
2	40.876
3	40.227
4	40.152
5	40.371
6	40.087
7	40.186
8	40.035
9	39.943
10	40.548
11	40.021
12	40.064
13	39.878
14	39.996
15	40.006
16	40.097
17	39.851
18	39.988
19	40.056
20	40.084
N°105 SCABINI ALESSIO	
1	42.653

Giri	Tempo sul giro
2	40.473
3	39.987
4	39.988
5	39.816
6	39.663
7	39.704
8	39.596
9	39.507
10	39.516
11	39.501
12	39.677
13	39.830
14	39.591
15	39.625
16	39.552
17	39.507
18	39.462
19	39.556
20	39.860
N°123 MARINUCCI DANIELE	
1	43.737
2	41.919
3	40.514
4	40.002
5	40.070
6	39.951
7	40.036
8	40.184
9	39.934
10	39.849
11	39.972
12	39.970
13	40.023
14	39.930
15	40.095
16	40.090
17	39.947
18	39.892
19	39.987
20	40.167
N°169 LODDO GIAN MARCO	
1	42.928
2	40.383
3	40.151
4	39.971

Giri	Tempo sul giro
5	39.792
6	39.628
7	39.659
8	39.594
9	39.613
10	39.432
11	39.610
12	39.631
13	39.883
14	39.583
15	39.440
16	39.427
17	39.578
18	39.458
19	39.642
20	39.912
N°170 BUONPENSIERE DANIELE	
1	43.807
2	43.087
N°545 MARCHETTI SAMUELE	
1	43.038
2	40.528
3	41.023
4	39.977
5	39.881
6	39.797
7	39.899
8	39.761
9	39.780
10	39.760
11	39.743
12	39.850
13	39.775
14	39.836
15	39.722
16	39.858
17	39.746
18	39.836
19	39.727
20	39.860






125CC KZ2

FINALE (F)
Griglia di partenza

Soggetto a verifica sportiva

123	MARINUCCI DANIELE Birel Art- / Tm-R1		8	11	PIERI JACOPO Crg- / Tm-R1	
19	GABRIELLI ENRICO Birel- / Tm-R1		7	272	FABI ALESSANDRO Birel- / Tm-R1	
170	BUONPENSIERE DANIELE Birel Art- / Modena-Kk3		6	17	PIEROZZI DAVIDE Drago- / Tm-R1	
67	VILLA EDOARDO Maranello- / Tm-R2		5	91	POLINESI GIORGIO Birel- / Tm-R2	
8	TENTONI TOMMASO Maranello - / Tm-R2		4	6	PELLONI RICCARDO Maranello- / Tm-R2	
7	NUCCIONI FILIPPO Parolin-Invader / Tm-R2		3	16	PROFICO ROBERTO Tony Kart- / Tm-R2	
105	SCABINI ALESSIO Eks- / Tm -R2		2	545	MARCHETTI SAMUELE Birel- / Tm-R2	
169	LODDO GIAN MARCO Crg- / tm-r2		1	18	BALDI ALESSIO Crg- / Moderna-Kk3	

POLE POSITION



Partenza : 28/04 - 17:00 20 Giri = 20.020 km

3^a PROVA CAMPIONATO ACI SPORT ZONA 3 (CORRIDONIA) 28/04/2024
Pagina 1 / 1

Apex Timing GoRacing





125CC KZ2

FINALE (F) Contagiri

Risultati non ufficiali

	1	2	3	4	5	6	7	8	9	10	11	12	13	14	15	16
Griglia	169	18	105	545	7	16	8	6	67	91	170	17	19	272	123	X
Partenza	169	18	105	545	16	7	6	91	67	170	8	19	123	17		
Giro 1 <small>Intervallo</small>	169	18 0.1	105 0.0	545 0.4	16 0.1	7 0.3	6 0.4	91 0.2	67 0.3	170 0.1	8 0.4	123 0.1	19 1.2	17 0.3		
Giro 2	169	18 0.2	105 0.0	545 0.4	16 0.0	7 0.1	6 0.5	91 0.8	67 1.1	123 0.9	8 0.0	170 0.5	19 0.4	17 0.0		
Giro 3	169	105 0.1	18 0.3	16 0.8	7 0.1	545 0.2	6 0.1	91 0.6	67 1.3	123 1.0	8 0.2	19 1.9	17 0.0			
Giro 4	169	105 0.1	18 0.2	16 0.7	7 0.3	545 0.1	6 0.3	91 0.6	67 1.2	123 0.9	8 0.3	17 2.5	19 0.6			
Giro 5	169	105 0.2	18 0.2	16 0.7	7 0.2	545 0.3	6 0.4	91 1.0	67 0.7	123 1.1	8 0.8	17 2.6	19 1.2			
Giro 6	169	105 0.2	18 0.3	16 0.7	7 0.3	545 0.2	6 0.3	91 1.4	67 0.5	123 1.2	8 0.7	17 2.9	19 2.1			
Giro 7	169	105 0.2	18 0.3	16 0.7	7 0.2	545 0.5	6 0.3	91 1.7	67 0.1	123 1.4	8 0.5	17 3.7	19 2.8			
Giro 8	169	105 0.2	18 0.4	16 0.7	7 0.2	545 0.6	6 0.3	91 1.9	67 0.1	123 1.6	8 0.2	17 4.0	19 3.7			
Giro 9	169	105 0.1	18 0.5	16 0.9	X 0.0	545 0.7	6 0.3	91 2.1	67 0.1	123 1.6	8 0.5	17 4.7	19 3.9			
Giro 10	169	105 0.2	18 0.6	16 1.6	545 0.2	6 0.3	67 2.7	91 0.2	123 1.0	8 0.6	17 5.3	19 4.8				
Giro 11	169	105 0.1	18 0.7	16 1.6	545 0.3	6 0.2	67 2.7	91 0.5	123 1.0	8 0.5	17 5.7	19 6.3				
Giro 12	169	105 0.2	18 0.7	16 1.8	545 0.4	6 0.2	67 3.1	91 0.4	123 0.9	8 0.3	17 6.3	19 7.3				
Giro 13	169	105 0.1	18 0.6	16 1.8	545 0.4	6 0.2	67 3.1	91 0.5	123 1.0	8 0.3	17 6.8	19 7.4				
Giro 14	169	105 0.1	18 0.7	16 1.9	545 0.4	6 0.1	67 3.2	91 0.6	123 1.0	8 0.4	17 7.3	19 8.2				
Giro 15	169	105 0.3	18 0.7	16 2.1	545 0.3	6 0.3	67 3.2	91 0.6	123 1.1	8 0.6	17 7.5	19 8.7				
Giro 16	169	105 0.4	18 0.8	16 2.2	545 0.4	6 0.3	67 3.2	91 0.9	123 1.0	8 0.9	17 7.7	19 8.9				
Giro 17	169	105 0.4	18 0.9	16 2.3	545 0.4	6 0.3	67 3.3	91 0.9	123 1.1	8 1.1	17 8.3	19 9.2				
Giro 18	169	105 0.4	18 1.1	16 2.5	545 0.5	6 0.3	67 3.3	91 1.1	123 1.0	8 1.1	17 9.1	19 9.3				
Giro 19	169	105 0.3	18 1.2	16 2.5	545 0.5	6 0.3	67 3.3	91 1.4	123 1.0	8 0.9	17 10.1	19 9.4				





125CC KZ2

FINALE (F)
Contagiri

Risultati non ufficiali

Giro 20	169	105 0.2	18 1.2	16 2.6	545 0.4	6 0.4	67 4.2	91 0.7	123 1.1	8 1.1	17 10.5	19 9.6			
---------	-----	------------	-----------	-----------	------------	----------	-----------	-----------	------------	----------	------------	-----------	--	--	--





125CC KZ2

FINALE (F) Analisi dei giri

Risultati non ufficiali

Giri	Tempo sul giro
N°6 PELLONI RICCARDO	
1	43.434
2	40.287
3	40.420
4	40.145
5	39.966
6	39.741
7	39.844
8	39.833
9	39.767
10	39.680
11	39.724
12	39.790
13	39.837
14	39.746
15	39.923
16	39.822
17	39.783
18	39.782
19	39.769
20	39.916

N°7 NUCCIONI FILIPPO	
1	43.201
2	40.155
3	40.628
4	40.023
5	39.693
6	39.846
7	39.664
8	39.647
9	39.679

N°8 TENTONI TOMMASO	
1	44.255
2	42.065
3	40.710
4	40.152
5	40.509
6	39.908
7	39.804
8	39.917
9	40.211
10	39.985
11	39.843
12	39.715
13	40.046

14	40.024
15	40.291
16	40.372
17	40.153
18	39.970
19	39.788
20	40.363

N°16 PROFICO ROBERTO	
1	42.895
2	40.373
3	40.610
4	39.895
5	39.800
6	39.712
7	39.727
8	39.674
9	39.831
10	40.350
11	39.640
12	39.784
13	39.749
14	39.782
15	39.824
16	39.823
17	39.679
18	39.798
19	39.756
20	39.904

N°17 PIEROZZI DAVIDE	
1	45.017
2	41.486
3	41.532
4	40.725
5	40.559
6	40.287
7	40.548
8	40.255
9	40.937
10	40.545
11	40.211
12	40.339
13	40.550
14	40.546
15	40.479
16	40.607

17	40.707
18	40.816
19	40.734
20	40.794

N°18 BALDI ALESSIO	
1	42.994
2	40.479
3	40.396
4	39.939
5	39.813
6	39.761
7	39.704
8	39.682
9	39.563
10	39.647
11	39.659
12	39.591
13	39.737
14	39.673
15	39.656
16	39.699
17	39.621
18	39.579
19	39.724
20	39.844

N°19 GABRIELLI ENRICO	
1	45.175
2	41.734
3	41.582
4	41.460
5	41.113
6	41.167
7	41.235
8	41.167
9	41.143
10	41.466
11	41.728
12	41.367
13	40.627
14	41.330
15	40.944
16	40.879
17	40.957
18	40.933
19	40.814





125CC KZ2

FINALE (F) Analisi dei giri

Risultati non ufficiali

Giri	Tempo sul giro
20	41.011
N°67 VILLA EDOARDO	
1	43.735
2	41.749
3	40.386
4	40.068
5	39.872
6	39.847
7	39.868
8	39.949
9	39.940
10	40.142
11	39.789
12	40.129
13	39.829
14	39.904
15	39.929
16	39.843
17	39.796
18	39.794
19	39.812
20	40.770
N°91 POLINESI GIORGIO	
1	43.486
2	40.876
3	40.227
4	40.152
5	40.371
6	40.087
7	40.186
8	40.035
9	39.943
10	40.548
11	40.021
12	40.064
13	39.878
14	39.996
15	40.006
16	40.097
17	39.851
18	39.988
19	40.056
20	40.084
N°105 SCABINI ALESSIO	
1	42.653

Giri	Tempo sul giro
2	40.473
3	39.987
4	39.988
5	39.816
6	39.663
7	39.704
8	39.596
9	39.507
10	39.516
11	39.501
12	39.677
13	39.830
14	39.591
15	39.625
16	39.552
17	39.507
18	39.462
19	39.556
20	39.860
N°123 MARINUCCI DANIELE	
1	43.737
2	41.919
3	40.514
4	40.002
5	40.070
6	39.951
7	40.036
8	40.184
9	39.934
10	39.849
11	39.972
12	39.970
13	40.023
14	39.930
15	40.095
16	40.090
17	39.947
18	39.892
19	39.987
20	40.167
N°169 LODDO GIAN MARCO	
1	42.928
2	40.383
3	40.151
4	39.971

Giri	Tempo sul giro
5	39.792
6	39.628
7	39.659
8	39.594
9	39.613
10	39.432
11	39.610
12	39.631
13	39.883
14	39.583
15	39.440
16	39.427
17	39.578
18	39.458
19	39.642
20	39.912
N°170 BUONPENSIERE DANIELE	
1	43.807
2	43.087
N°545 MARCHETTI SAMUELE	
1	43.038
2	40.528
3	41.023
4	39.977
5	39.881
6	39.797
7	39.899
8	39.761
9	39.780
10	39.760
11	39.743
12	39.850
13	39.775
14	39.836
15	39.722
16	39.858
17	39.746
18	39.836
19	39.727
20	39.860





125CC KZ2

FINALE (F)
Griglia di partenza

Soggetto a verifica sportiva

123	MARINUCCI DANIELE Birel Art- / Tm-R1		8	11	PIERI JACOPO Crg- / Tm-R1	
19	GABRIELLI ENRICO Birel- / Tm-R1		7	272	FABI ALESSANDRO Birel- / Tm-R1	
170	BUONPENSIERE DANIELE Birel Art- / Modena-Kk3		6	17	PIEROZZI DAVIDE Drago- / Tm-R1	
67	VILLA EDOARDO Maranello- / Tm-R2		5	91	POLINESI GIORGIO Birel- / Tm-R2	
8	TENTONI TOMMASO Maranello - / Tm-R2		4	6	PELLONI RICCARDO Maranello- / Tm-R2	
7	NUCCIONI FILIPPO Parolin-Invader / Tm-R2		3	16	PROFICO ROBERTO Tony Kart- / Tm-R2	
105	SCABINI ALESSIO Eks- / Tm -R2		2	545	MARCHETTI SAMUELE Birel- / Tm-R2	
169	LODDO GIAN MARCO Crg- / tm-r2		1	18	BALDI ALESSIO Crg- / Moderna-Kk3	

POLE POSITION



Partenza : 28/04 - 17:00 20 Giri = 20.020 km

3ª PROVA CAMPIONATO ACI SPORT ZONA 3 (CORRIDONIA) 28/04/2024
Pagina 1 / 1

Apex Timing GoRacing

